R7年度　　別紙5

◎ごみ減量化資料

① 生ごみ処理機補助金交付状況

	件数	(うち容器)	(うち電動機)	金額
～平成25年度	1,105			21,915,570
平成26年度	40	24	16	375,600
平成27年度	21	10	11	237,800
平成28年度	28	14	14	297,200
平成29年度	34	24	10	252,100
平成30年度	30	16	14	282,900
令和元年度	30	14	16	297,800
令和2年度	38	14	24	309,200
令和3年度	67	36	31	627,200
令和4年度	63	42	21	488,800
小計	1,456	194	157	25,084,170

	件数	(うち容器)	(うち電動機)	金額
令和5年度	59	28	31	664,100
令和6年度	119	61	58	1,268,400
令和7年度	82	25	57	1,082,500
令和8年度				
令和9年度				
合計	1,716	308	303	28,099,170

※平成26年8月に補助金交付要綱の一部改正により電動機器以外の容器(コンポスト)に対しても補助金対象とした。

・機器(1/2　上限2万円)
・容器(1/2　上限5千円)

② ごみ処理等の推移

一般ごみ収集量　　【単位:t】

	令和3年度	令和4年度	令和5年度	令和6年度	令和7年度
可燃ごみ	12,703	12,535	12,043	11,930	11,798
不燃ごみ	490	446	432	407	429
可燃粗大ごみ	543	555	533	556	552
不燃粗大ごみ	35	30	31	26	43
家庭系ごみ計	13,771	13,566	13,039	12,919	12,822
有料ごみ	9	7	5	5	8
有料ごみ計	9	7	5	5	8
資源ごみ収集量	1,420	1,358	1,285	1,250	1,190
有価物(粗大ごみ)	400	337	333	307	408
乾電池・蛍光灯	23	22	23	24	26
資源物計	1,843	1,717	1,641	1,581	1,624

全体量	15,623	15,290	14,685	14,505	14,454
再資源化量	1,843	1,717	1,641	1,581	1,624
リサイクル率	11.80%	11.23%	11.17%	10.90%	11.24%

③　◇可燃・不燃ごみ

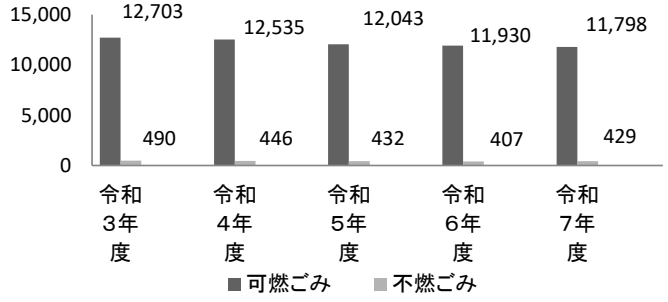

◇粗大ごみ



◇ごみ全体量・資源ごみ量

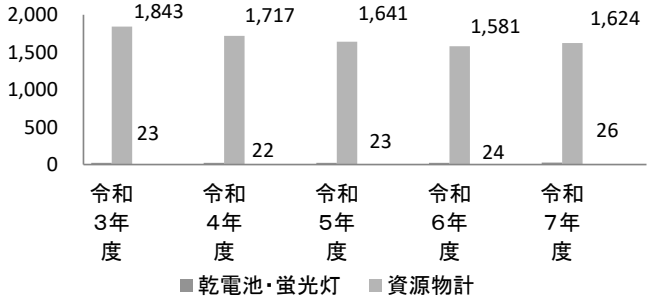

◇リサイクル率

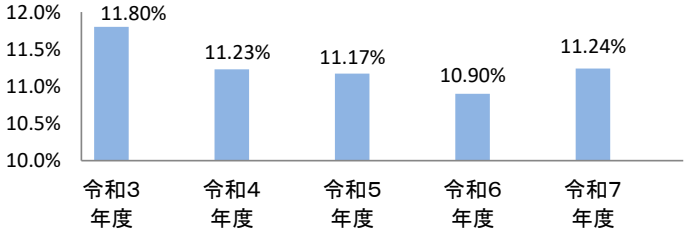

④ 動物死骸処理頭数集計

	R3	R4	R5	R6	R7
環境課	132	108	114	104	178
エコ(協)	72	88	73	79	77
合計	204	196	187	183	255

◇動物死骸処理推移　【単位:頭】

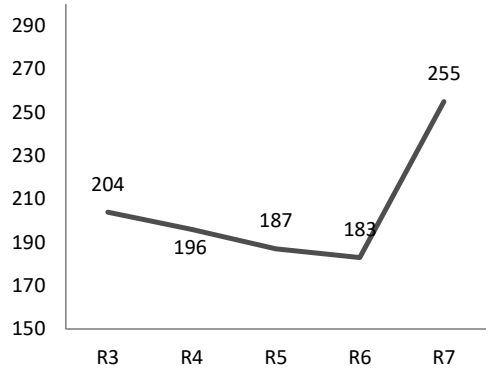

⑤ 年度別不法投棄処理状況

年度		R3	R4	R5	R6	R7
可　燃　物		1,750	1,140	1,254	895	1,179
不　燃　物		470	790	476	460	605
家電4品目	エアコン	0	0	0	0	1
	テレビ	96	24	0	48	8
	冷蔵庫	61	122	0	183	7
	洗濯機・乾燥機	40	0	0	0	2
リサイクル品	パソコン	0	0	0	40	4
粗大ごみ	バッテリー	0	0	0	0	0
	古タイヤ	590	190	160	350	51
	温水器	0	0	0	0	0
	浴槽	0	0	0	0	0
	バイク	30	0	0	0	1
	農業用機械	0	0	0	0	0
	大型楽器	0	0	0	0	0
	その他	40	0	10	40	90
総　重　量		3,077	2,266	1,900	2,016	1,948

【単位:kg】
【単位:kg】

⑥　◇不法投棄処理状況

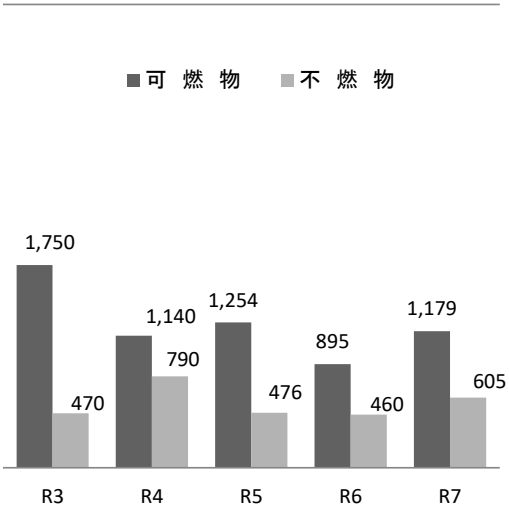

◇種別比較

