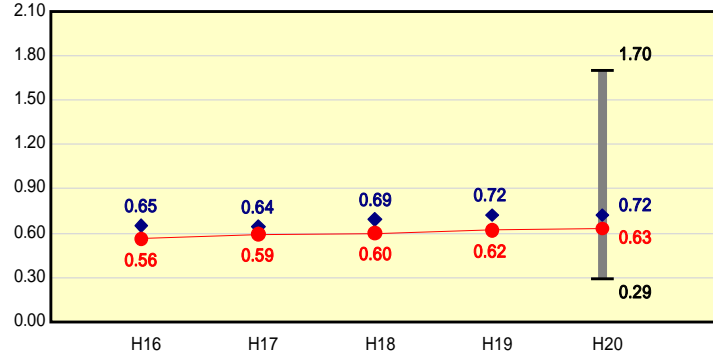


市町村財政比較分析表(平成20年度普通会計決算)

財政力

財政力指数 [0.63]

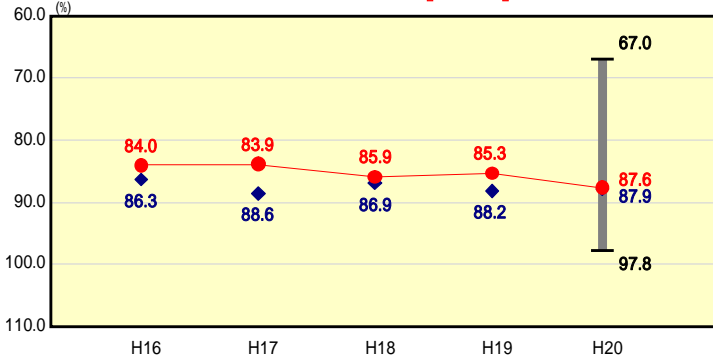


● 当該団体値
◆ 類似団体内平均値
T 類似団体内の
最大値及び最小値

類似団体内順位
20/47
全国市町村平均
0.56
山梨県市町村平均
0.66

財政構造の弾力性

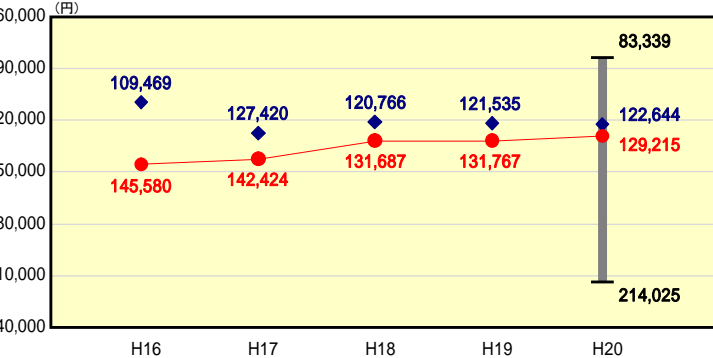
経常収支比率 [87.6%]



類似団体内順位
13/47
全国市町村平均
91.8
山梨県市町村平均
84.8

人件費・物件費等の状況

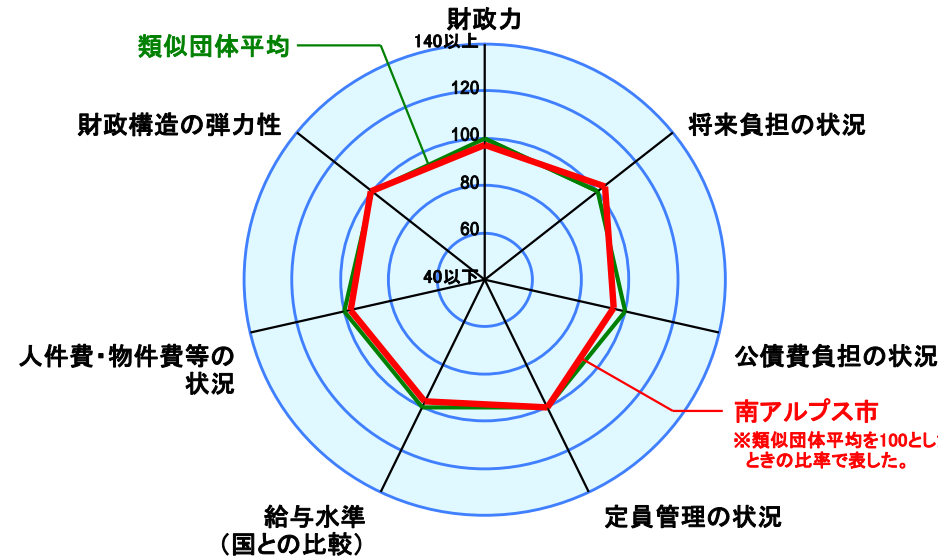
人口1人当たり人件費・物件費等決算額 [129,215円]



類似団体内順位
30/47
全国市町村平均
114,142
山梨県市町村平均
125,165

※人件費、物件費及び維持補修費の合計である。ただし 人件費には事業費支弁人件費を含み、退職金は含まない。

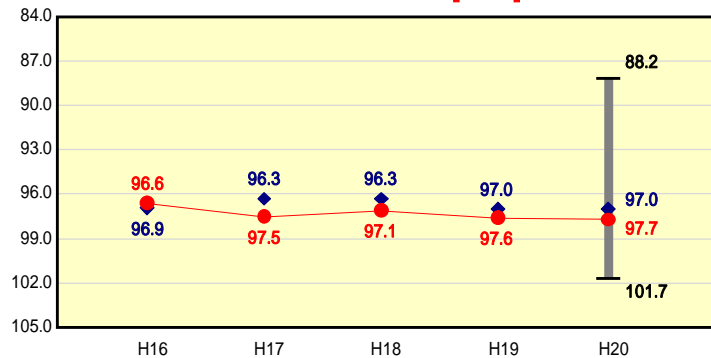
人口	72,931	人(H21.3.31現在)
面積	264.06	km ²
標準財政規模	18,355,191	千円
歳入総額	28,138,047	千円
歳出総額	26,771,361	千円
実質収支	1,146,818	千円



類似団体とは、人口および産業構造等により全国の市町村を35のグループに分類した結果、当該団体と同じグループに属する団体を言う。
平成21年度中に市町村合併した団体で、合併前の団体ごとの決算に基づく実質公債費比率及び将来負担比率を算出していない団体については、グラフを表記せず、レーダーチャートを破線としている。
充当可能財源等が将来負担額を上回っている団体については、将来負担比率のグラフを表記せず、レーダーチャートを破線としている。

給与水準 (国との比較)

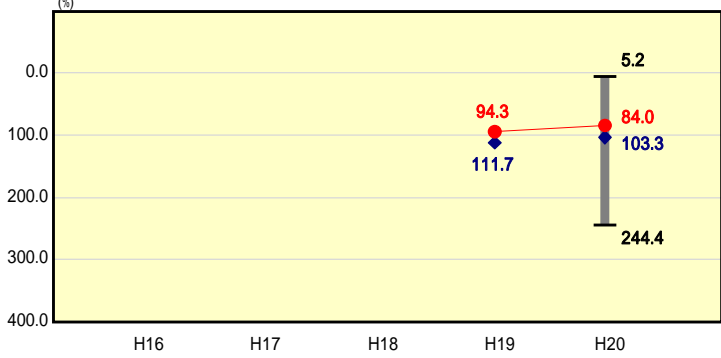
ラスパイレス指数 [97.7]



類似団体内順位
33/47
全国市平均
98.4
全国町村平均
94.6

将来負担の状況

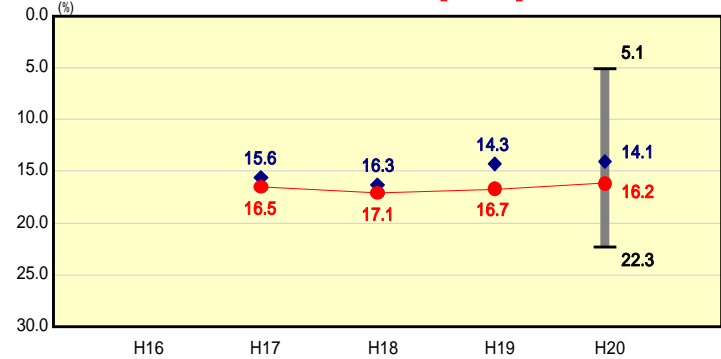
将来負担比率 [84.0%]



類似団体内順位
13/47
全国市町村平均
100.9
山梨県市町村平均
101.9

公債費負担の状況

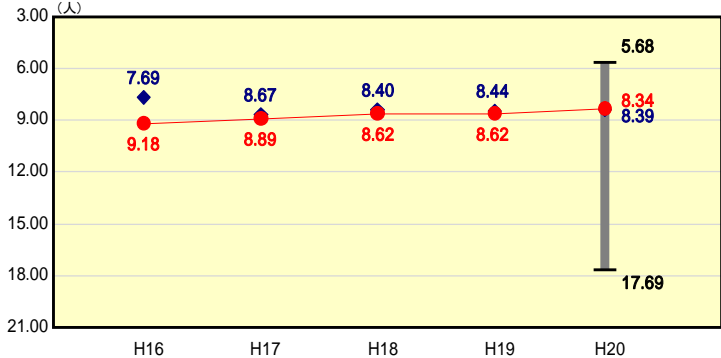
実質公債費比率 [16.2%]



類似団体内順位
25/47
全国市町村平均
11.8
山梨県市町村平均
15.4

定員管理の状況

人口千人当たり職員数 [8.34人]



類似団体内順位
21/47
全国市町村平均
7.46
山梨県市町村平均
8.02

分析欄

【財政力指数】
前年度と比較し、0.1ポイント好転している。基準財政収入額に算入される、固定資産税が前年度より増加したことが大きな要因と考えられる。基準財政収入額全体では、対前年比149,253千円の増加となった。
今後も優良な企業の誘致を促進し、また税の徴収率向上対策を講じ安定的な税収確保に努める必要がある。

【経常収支比率】
前年度と比較し、2.3ポイントの後退となった。後期高齢者医療特別会計などの特別会計への繰出金、扶助費及び公債費の伸びが後退の要因となっている。
今後についても生活保護費などの福祉関係経費の伸びが予想されるため、行財政改革への取り組みを一層強化し、義務的経費の削減に努める必要がある。

【人口1人当たり人件費・物件費等決算額】
類似団体平均を上回っている要因として、物件費が挙げられる。中でも賃金、需用費については、類似団体平均を大きく上回っている。
今後、事務事業評価等をさらに推進し、事業の見直しなどを検討していく中で、物件費の抑制を図っていく必要がある。

【ラスパイレス指数】
類似団体平均、全国市町村平均を上回っている。現在、定員適正化計画に基づき、職員数の適正化を図っている。また、管理職登用試験制度、人事評価制度などを実施し給与の適正化に努めていく必要がある。

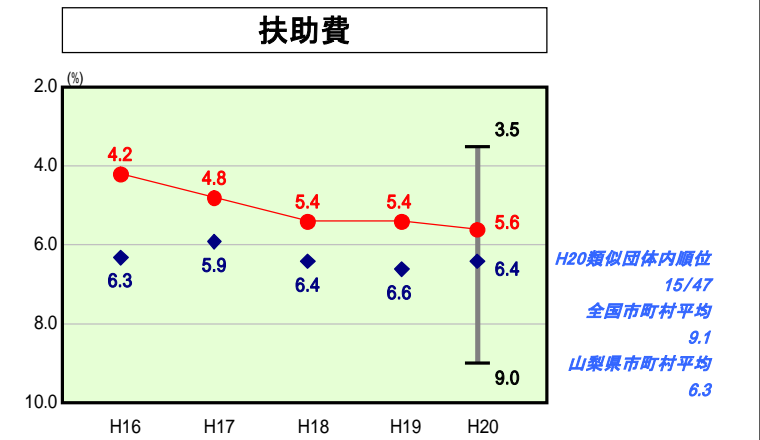
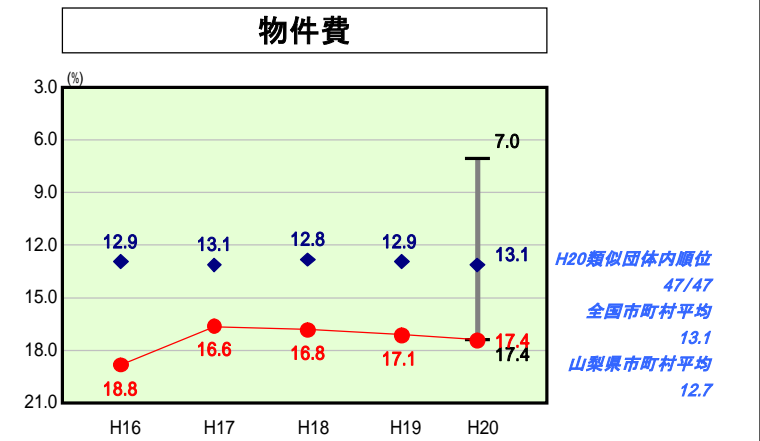
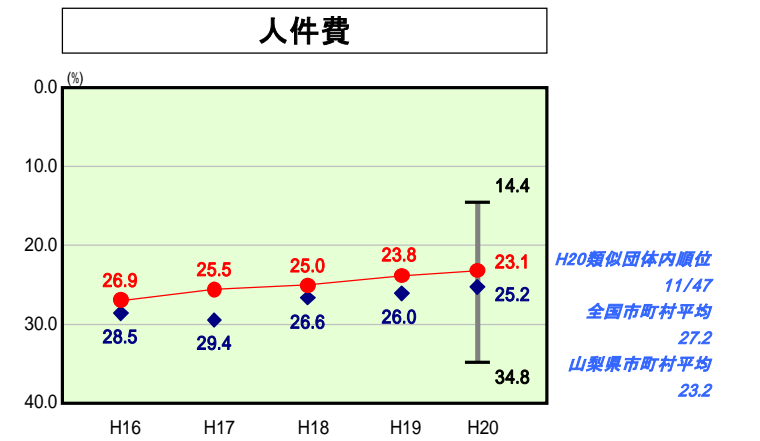
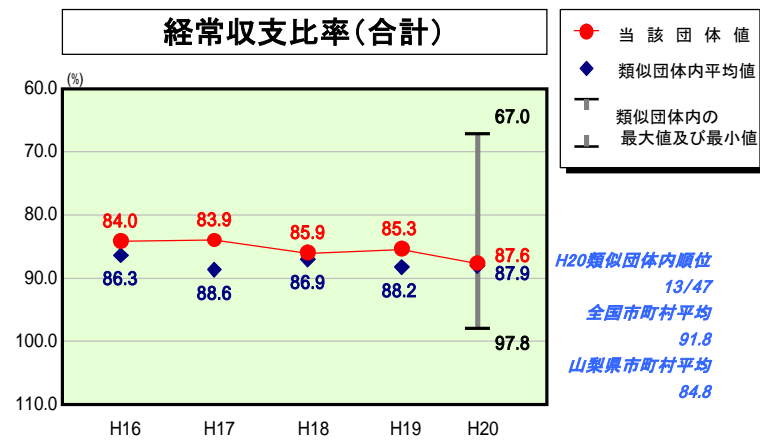
【将来負担比率】
前年度と比較すると10.3ポイント改善された。これは、将来負担額である地方債の残高が7億円あまり減ったことと、標準財政規模が2億6千万円あまり増加したためである。今後も将来負担比率を下げるためには、積極的に地方債の繰上償還を行うとともに、充当可能財源である基金の積立を行っていく必要がある。

【実質公債費比率】
前年度と比較して0.5ポイント改善されている。債務負担行為及び高利率の公的資金の繰上償還や借換を行ったことが要因と考えられる。一方で類似団体平均を依然として大幅に上回っていることから、今後も積極的に借入金の繰上償還を進めて行く必要がある。

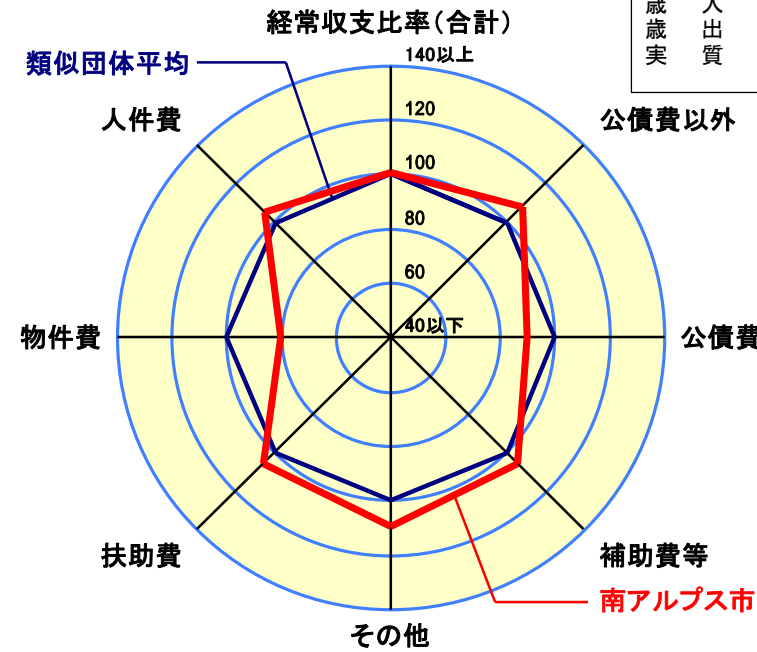
【人口千人当たり職員数】
前年度と比較し0.28ポイントではあるが好転している。職員の適正な配置、さらなる事務事業の効率化を進め、職員数管理に努めていく必要がある。

歳出比較分析表(平成20年度普通会計決算)

経常収支比率の分析



人口	72,931人(H21.3.31現在)
面積	264.06 km ²
標準財政規模	18,355,191千円
歳入総額	28,138,047千円
歳出総額	26,771,361千円
実質収支	1,146,818千円



- ※1 本レーダーチャートは、当該団体と類似団体平均値より算出した偏差値をもとにチャート化したものである。(偏差値は平均を100としている。)
- ※2 当該団体の八角形が平均値の八角形より外側にあるほど、歳出抑制等により財政構造に弾力性があることを示している。
- ※3 類似団体とは、人口および産業構造等により全国の市町村を35のグループに分類した結果、当該団体と同じグループに属する団体を言う。

分析欄

【人件費】

類似団体平均と比較すると、人件費に係る経常収支比率は2.1ポイント低くなっている。一部事務組合へ交付する負担金のうち人件費に充てる補助費が類似団体平均と比較すると83.4%減であることが大きな要因となっている。

【物件費】

物件費に係る経常収支比率は類似団体平均を4.3ポイント高くなっており、類似団体の中では最大である。特に賃金及び需用費については、非常に高い水準にある。これは、市立の保育所が16カ所あり、施設運営を直営で行っていることが主な要因である。今後は、保育所の統廃合や指定管理者制度の導入により、コストの削減を図っていく。また、公共施設再配置計画を策定し、類似施設の統廃合を行い、維持管理費の抑制に努める必要がある。

【扶助費】

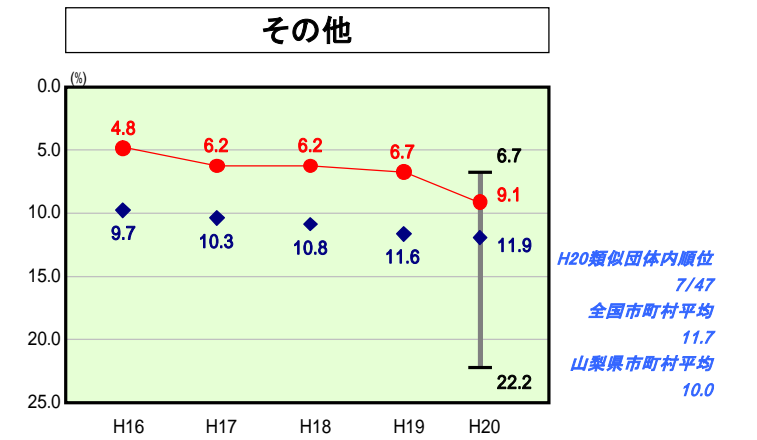
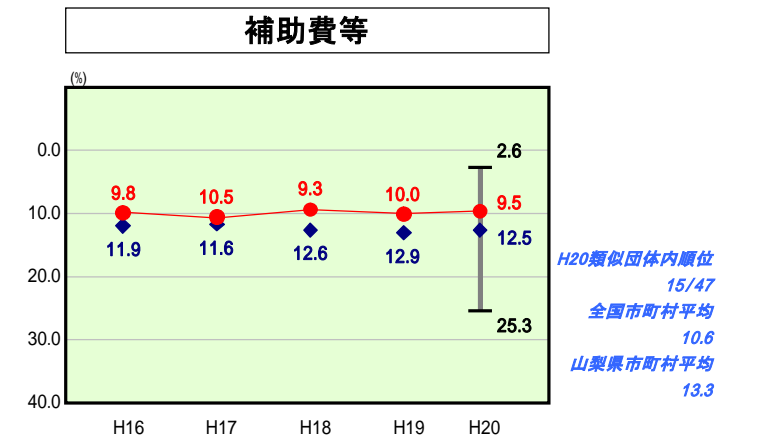
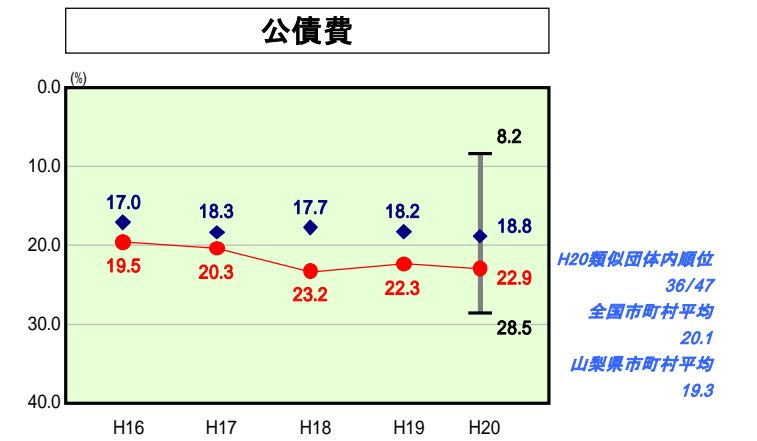
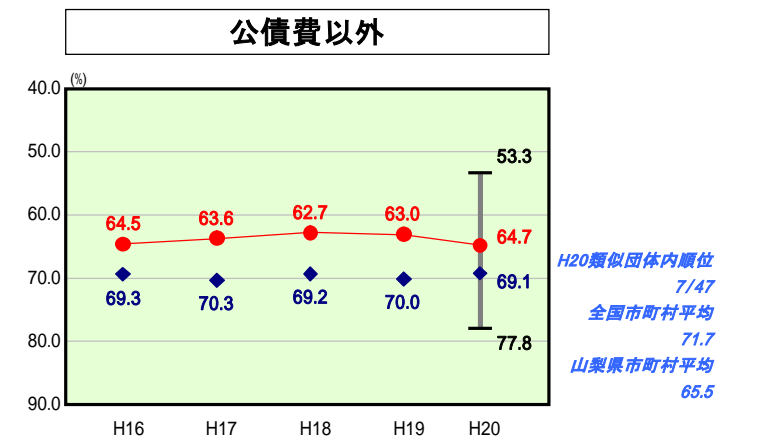
扶助費に係る経常収支比率は類似団体平均を下回っているものの、単独事業の社会福祉費と児童福祉費の扶助費が類似団体平均を上回っている。今後も景気の低迷により、生活保護費の増加が予想されるので、注意深く見守っていく必要がある。

【補助費等】

補助費等に係る経常収支比率は類似団体平均を下回っている。補助金支出については、根拠となる補助金交付要綱を整備するとともに、新規の補助金交付については公平かつ厳密に審査し、経費の削減に努める。また、今後は補助金についても事務事業評価を行い、不適切な補助金について見直しや廃止をする方針である。

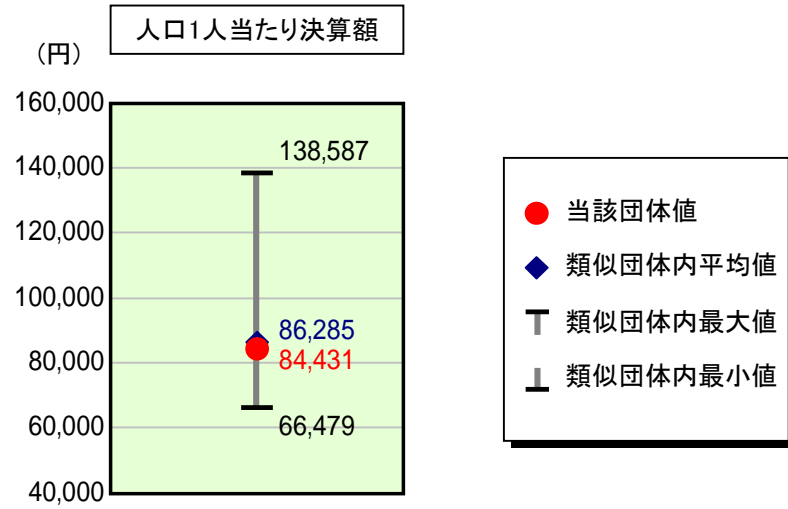
【公債費】

近年の教育施設の耐震化事業、健康福祉センター建設のため合併特例債などの地方債残高が増え、公債費に係る経常収支比率は類似団体平均を4.1ポイント上回っている。今後は積極的に繰上償還や低金利への借換を行うとともに、普通建設事業の抑制により、地方債の発行を抑制していく。



歳出比較分析表(平成20年度普通会計決算)

人件費及び人件費に準ずる費用の分析



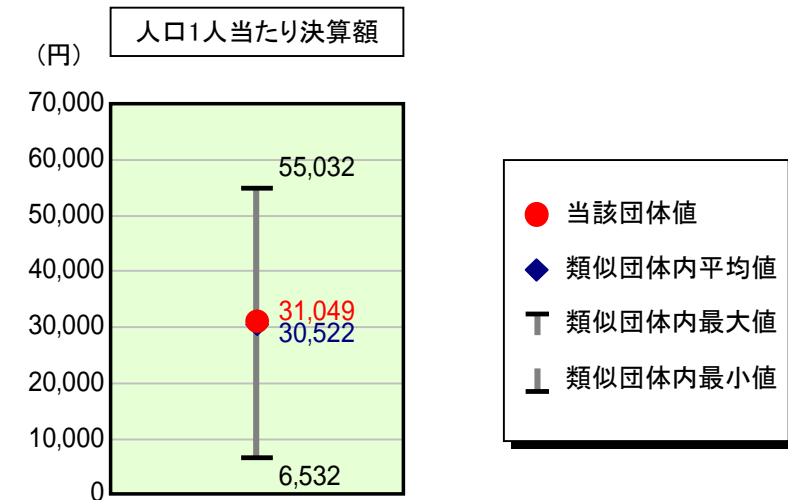
人件費及び人件費に準ずる費用

	当該団体決算額 (千円)	人口1人当たり決算額		
		当該団体 (円)	類似団体平均 (円)	対比 (%)
人件費	5,105,749	70,008	76,525	8.5
賃金(物件費)	912,479	12,512	4,956	152.5
一部事務組合負担金(補助費等)	109,448	1,501	9,068	83.4
公営企業(法適)等に対する繰出し(補助費等)	-	-	667	-
公営企業(法適)等に対する繰出し(投資及び出資金・貸付金)	-	-	-	-
公営企業(法非適)等に対する繰出し(繰出金)	308,620	4,232	3,078	37.5
事業費支弁に係る職員の人件費(投資的経費)	139,472	1,912	1,620	18.0
▲退職金	418,122	5,733	9,630	40.5
合計	6,157,646	84,431	86,285	2.1

参考

	当該団体	類似団体平均	対比(差引)
人口1,000人当たり職員数(人)	8.34	8.39	0.05
ラスパイレス指数	97.7	97.0	0.7

公債費及び公債費に準ずる費用の分析

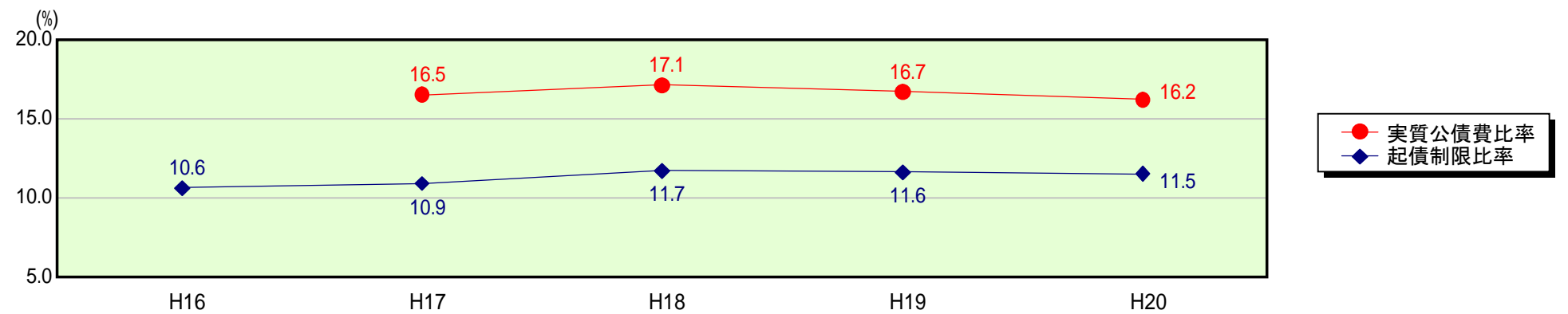


公債費及び公債費に準ずる費用(実質公債費比率の構成要素)

	当該団体決算額 (千円)	人口1人当たり決算額		
		当該団体 (円)	類似団体平均 (円)	対比 (%)
公債費充当一般財源等額 (繰上償還額及び満期一括償還地方債の元金に係る分を除く。)	4,209,436	57,718	46,135	25.1
満期一括償還地方債の一年当たりの元金償還金に相当するもの (年度割相当額)等	-	-	38	-
公営企業債の償還の財源に充てたと認められる繰入金	821,234	11,260	15,662	28.1
一部事務組合等の起こした地方債に充てたと認められる補助金又は負担金に充当する一般財源等額	448,003	6,143	4,741	29.6
債務負担行為に基づく支出のうち公債費に準ずるものに充当する一般財源等額	51,851	711	2,657	73.2
一時借入金利子 (同一団体における会計間の現金運用に係る利子は除く)	1,338	18	20	10.0
▲地方債に係る元利償還金及び準元利償還金に要する経費として普通交付税の額の算定に用いる基準財政需要額に算入された額	3,267,415	44,801	38,730	15.7
合計	2,264,447	31,049	30,522	1.7

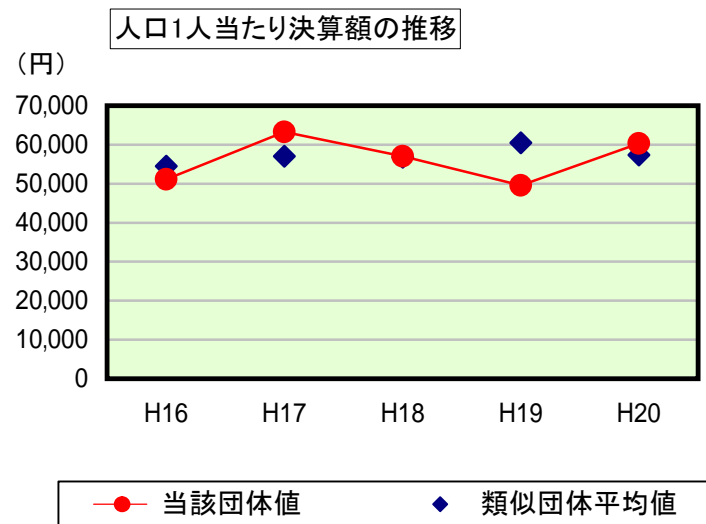
平成21年4月1日以降の市町村合併により消滅した団体については、「-」としている(以下の項目について同じ。)

※参考 実質公債費比率及び起債制限比率の推移



歳出比較分析表(平成20年度普通会計決算)

普通建設事業費の分析



普通建設事業費

	当該団体決算額 (千円)	人口1人当たり決算額				
		当該団体(円)	増減率(%) (A)	類似団体平均(円)	増減率(%) (B)	(A) -(B)
H16	3,703,230	51,108	11.1	54,494	12.7	1.6
うち単独分	2,470,118	34,090	12.4	39,580	5.1	7.3
H17	4,604,789	63,273	23.8	57,030	4.7	19.1
うち単独分	3,364,700	46,234	35.6	37,129	6.2	41.8
H18	4,150,624	57,048	9.8	56,780	0.4	9.4
うち単独分	2,338,310	32,139	30.5	34,392	7.4	23.1
H19	3,606,466	49,598	13.1	60,510	6.6	19.7
うち単独分	1,773,897	24,396	24.1	33,757	1.8	22.3
H20	4,400,895	60,343	21.7	57,376	5.2	26.9
うち単独分	1,821,939	24,982	2.4	32,650	3.3	5.7
過去5年間平均	4,093,201	56,274	2.3	57,238	1.4	3.7
うち単独分	2,353,793	32,368	5.8	35,502	4.8	1.0

人件費関係比較データ

山梨県 南アルプス市

①人件費基礎データの比較

	当該団体	類似団体平均	対比(差引)	全国市町村平均	対比(差引)
人口1,000人当たり職員数(人)	8.34	8.39	0.05	7.46	0.88
ラスパイレズ指数	97.7	97.0	0.7	95.6	2.1

②人口1人当たり決算額の比較

人件費関係内訳	当該団体決算額 (千円)	人口1人当たり決算額				
		当該団体(円)	類似団体平均(円)	対比(%)	全国市町村平均(円)	対比(%)
議員報酬手当	150,524	2,064	2,361	12.6	1,716	20.3
委員等報酬	68,150	934	3,186	70.7	3,235	71.1
市町村長等特別職の給与	35,043	480	621	22.7	513	6.4
職員給	3,722,915	51,047	50,950	0.2	49,055	4.1
基本給	2,388,888	32,755	33,745	2.9	32,075	2.1
給料	2,311,043	31,688	32,614	2.8	29,584	7.1
扶養手当	77,845	1,067	970	10.0	914	16.7
地域手当	-	-	162	-	1,576	-
その他の手当	1,334,027	18,292	17,172	6.5	16,927	8.1
住居手当	35,148	482	334	44.3	537	10.2
通勤手当	28,304	388	513	24.4	601	35.4
単身赴任手当	-	-	2	-	2	-
特殊勤務手当	3,752	51	69	26.1	163	68.7
時間外勤務手当	134,427	1,843	1,449	27.2	1,575	17.0
宿日直手当	1,788	25	29	13.8	21	19.0
管理職員特別勤務手当	458	6	2	200.0	7	14.3
休日勤務手当	21,043	289	107	170.1	259	11.6
管理職手当	68,499	939	743	26.4	690	36.1
期末勤勉手当	1,017,797	13,956	13,510	3.3	12,698	9.9
寒冷地手当	-	-	149	-	82	-
児童手当	17,105	235	224	4.9	196	19.9
その他	5,706	78	41	90.2	96	18.8
臨時職員給与	-	-	33	-	53	-
地方公務員共済組合等負担金	697,908	9,569	9,385	2.0	8,729	9.6
退職金	418,122	5,733	9,630	40.5	8,799	34.8
退職手当	-	-	5,420	-	6,152	-
退職手当組合負担金	418,122	5,733	4,210	36.2	2,647	116.6
恩給及び退職年金	2,790	38	7	442.9	31	22.6
災害補償費	4,109	56	69	18.8	75	25.3
地方公務員災害補償基金負担金	4,072	56	56	0.0	64	12.5
その他	37	1	13	92.3	12	91.7
職員互助会補助金	6,188	85	47	80.9	85	0.0
その他	-	-	270	-	337	-
人件費合計	5,105,749	70,008	76,525	8.5	72,575	3.5
事業費支弁に係る職員の人件費	139,472	1,912	1,620	18.0	1,460	31.0
普通建設事業費	139,472	1,912	1,595	19.9	1,444	32.4
災害復旧事業費	-	-	25	-	15	-
失業対策事業費	-	-	-	-	1	-
物件費	912,479	12,512	4,956	152.5	3,186	292.7
補助費等	109,448	1,501	9,068	83.4	3,903	61.5
公営企業(法適)等に対する繰出し	-	-	667	-	1,050	-
投資・出資金・貸付金	-	-	-	-	12	-
公営企業(法適)等に対する繰出し	-	-	-	-	12	-
繰出し	308,620	4,232	3,078	37.5	2,697	56.9
公営企業(法非適)等に対する繰出し	-	-	-	-	-	-
人件費関係合計	6,575,768	90,164	95,914	6.0	84,883	6.2
職員給の目的別内訳	3,722,915	51,047	50,950	0.2	49,055	4.1
議会関係	29,635	406	617	34.2	487	16.6
総務関係	984,072	13,493	11,056	22.0	9,139	47.6
税務関係	165,973	2,276	2,955	23.0	2,651	14.1
民生関係	1,004,964	13,780	11,364	21.3	10,140	35.9
衛生関係	229,376	3,145	3,785	16.9	5,685	44.7
労働関係	-	-	59	-	57	-
農林水産業関係	162,527	2,229	3,151	29.3	1,611	38.4
商工関係	65,153	893	1,564	42.9	867	3.0
土木関係	190,553	2,613	3,858	32.3	4,323	39.6
消防関係	491,320	6,737	3,169	112.6	5,179	30.1
教育関係	399,342	5,476	9,371	41.6	8,915	38.6

人件費関係比較データ

山梨県 南アルプス市

③決算額/標準財政規模の比較

人件費関係内訳	当該団体決算額 (千円)	決算額/標準財政規模				
		当該団体 (%)	類似団体平均 (%)	対比 (差引)	全国市町村平均 (%)	対比 (差引)
議員報酬手当	150,524	0.8	0.9	0.1	0.7	0.1
委員等報酬	68,150	0.4	1.2	0.8	1.4	1.0
市町村長等特別職の給与	35,043	0.2	0.2	0.0	0.2	0.0
職員給	3,722,915	20.3	19.0	1.3	20.8	0.5
基本給	2,388,888	13.0	12.6	0.4	13.6	0.6
給料	2,311,043	12.6	12.2	0.4	12.6	0.0
扶養手当	77,845	0.4	0.4	0.0	0.4	0.0
地域手当	-	-	0.1	-	0.7	-
その他の手当	1,334,027	7.3	6.4	0.9	7.2	0.1
住居手当	35,148	0.2	0.1	0.1	0.2	0.0
通勤手当	28,304	0.2	0.2	0.0	0.3	0.1
単身赴任手当	-	-	0.0	-	0.0	-
特殊勤務手当	3,752	0.0	0.0	0.0	0.1	0.1
時間外勤務手当	134,427	0.7	0.5	0.2	0.7	0.0
宿日直手当	1,788	0.0	0.0	0.0	0.0	0.0
管理職員特別勤務手当	458	0.0	0.0	0.0	0.0	0.0
休日勤務手当	21,043	0.1	0.0	0.1	0.1	0.0
管理職手当	68,499	0.4	0.3	0.1	0.3	0.1
期末勤勉手当	1,017,797	5.5	5.1	0.4	5.4	0.1
寒冷地手当	-	-	0.1	-	0.0	-
児童手当	17,105	0.1	0.1	0.0	0.1	0.0
その他	5,706	0.0	0.0	0.0	0.0	0.0
臨時職員給与	-	-	0.0	-	0.0	-
地方公務員共済組合等負担金	697,908	3.8	3.5	0.3	3.7	0.1
退職金	418,122	2.3	3.6	1.3	3.7	1.4
退職手当	-	-	2.0	-	2.6	-
退職手当組合負担金	418,122	2.3	1.6	0.7	1.1	1.2
恩給及び退職年金	2,790	0.0	0.0	0.0	0.0	0.0
災害補償費	4,109	0.0	0.0	0.0	0.0	0.0
地方公務員災害補償基金負担金	4,072	0.0	0.0	0.0	0.0	0.0
その他	37	0.0	0.0	0.0	0.0	0.0
職員互助会補助金	6,188	0.0	0.0	0.0	0.0	0.0
その他	-	-	0.1	-	0.1	-
人件費合計	5,105,749	27.8	28.6	0.8	30.8	3.0
事業費支弁に係る職員の人件費	139,472	0.8	0.6	0.2	0.6	0.2
普通建設事業費	139,472	0.8	0.6	0.2	0.6	0.2
災害復旧事業費	-	-	0.0	-	0.0	-
失業対策事業費	-	-	-	-	0.0	-
物件費	912,479	5.0	1.9	3.1	1.4	3.6
補助費等	109,448	0.6	3.4	2.8	1.7	1.1
公営企業 (法適) 等に対する繰出し	-	-	0.2	-	0.4	-
投資・出資金・貸付金	-	-	-	-	0.0	-
繰出し金	308,620	1.7	1.2	0.5	1.1	0.6
人件費関係合計	6,575,768	35.8	35.9	0.1	36.1	0.3
職員給の目的別内訳	3,722,915	20.3	19.0	1.3	20.8	0.5
議会関係	29,635	0.2	0.2	0.0	0.2	0.0
総務関係	984,072	5.4	4.1	1.3	3.9	1.5
税務関係	165,973	0.9	1.1	0.2	1.1	0.2
民生関係	1,004,964	5.5	4.2	1.3	4.3	1.2
衛生関係	229,376	1.2	1.4	0.2	2.4	1.2
労働関係	-	-	0.0	-	0.0	-
農林水産業関係	162,527	0.9	1.2	0.3	0.7	0.2
商工関係	65,153	0.4	0.6	0.2	0.4	0.0
土木関係	190,553	1.0	1.4	0.4	1.8	0.8
消防関係	491,320	2.7	1.2	1.5	2.2	0.5
教育関係	399,342	2.2	3.5	1.3	3.8	1.6

人件費関係比較データ

山梨県 南アルプス市

④職員1人当たり決算額の比較

人件費関係内訳	当該団体決算額 (千円)	職員1人当たり決算額				
		当該団体(円)	類似団体平均(円)	対比(%)	全国市町村平均(円)	対比(%)
議員報酬手当	150,524	247,572	281,310	12.0	230,087	7.6
委員等報酬	68,150	112,089	379,546	70.5	433,738	74.2
市町村長等特別職の給与	35,043	57,637	74,001	22.1	68,717	16.1
職員給	3,722,915	6,123,215	6,070,459	0.9	6,576,535	6.9
基本給	2,388,888	3,929,092	4,020,579	2.3	4,300,085	8.6
給料	2,311,043	3,801,058	3,885,775	2.2	3,966,197	4.2
扶養手当	77,845	128,035	115,532	10.8	122,579	4.5
地域手当	-	-	19,273	-	211,309	-
その他の手当	1,334,027	2,194,123	2,045,943	7.2	2,269,362	3.3
住居手当	35,148	57,809	39,799	45.3	72,021	19.7
通勤手当	28,304	46,553	61,074	23.8	80,595	42.2
単身赴任手当	-	-	233	-	267	-
特殊勤務手当	3,752	6,171	8,213	24.9	21,890	71.8
時間外勤務手当	134,427	221,097	172,698	28.0	211,134	4.7
宿日直手当	1,788	2,941	3,426	14.2	2,824	4.1
管理職員特別勤務手当	458	753	246	206.1	905	16.8
休日勤務手当	21,043	34,610	12,788	170.6	34,705	0.3
管理職手当	68,499	112,663	88,522	27.3	92,553	21.7
期末勤勉手当	1,017,797	1,674,008	1,609,684	4.0	1,702,307	1.7
寒冷地手当	-	-	17,715	-	11,028	-
児童手当	17,105	28,133	26,664	5.5	26,319	6.9
その他	5,706	9,385	4,880	92.3	12,815	26.8
臨時職員給与	-	-	3,937	-	7,088	-
地方公務員共済組合等負担金	697,908	1,147,875	1,118,139	2.7	1,170,255	1.9
退職金	418,122	687,701	1,147,352	40.1	1,179,630	41.7
退職手当	-	-	645,714	-	824,826	-
退職手当組合負担金	418,122	687,701	501,637	37.1	354,803	93.8
恩給及び退職年金	2,790	4,589	790	480.9	4,154	10.5
災害補償費	4,109	6,758	8,193	17.5	10,079	32.9
地方公務員災害補償基金負担金	4,072	6,697	6,633	1.0	8,520	21.4
その他	37	61	1,560	96.1	1,559	96.1
職員互助会補助金	6,188	10,178	5,647	80.2	11,359	10.4
その他	-	-	32,168	-	45,173	-
人件費合計	5,105,749	8,397,613	9,117,604	7.9	9,729,728	13.7
事業費支弁に係る職員の人件費	139,472	229,395	192,962	18.9	195,744	17.2
普通建設事業費	139,472	229,395	189,999	20.7	193,604	18.5
災害復旧事業費	-	-	2,963	-	1,946	-
失業対策事業費	-	-	-	-	194	-
物件費	912,479	1,500,788	590,541	154.1	427,184	251.3
補助費等	109,448	180,013	1,080,447	83.3	523,207	65.6
公営企業(法適)等に対する繰出し	-	-	79,527	-	140,779	-
投資・出資金・貸付金	-	-	-	-	1,617	-
繰出し金	308,620	507,599	366,688	38.4	361,550	40.4
人件費関係合計	6,575,768	10,815,408	11,427,769	5.4	11,379,808	5.0
職員給の目的別内訳	3,722,915	6,123,215	6,070,459	0.9	6,576,535	6.9
議会関係	29,635	48,742	73,468	33.7	65,331	25.4
総務関係	984,072	1,618,539	1,317,246	22.9	1,225,192	32.1
税務関係	165,973	272,982	352,120	22.5	355,452	23.2
民生関係	1,004,964	1,652,901	1,353,973	22.1	1,359,457	21.6
衛生関係	229,376	377,263	450,950	16.3	762,134	50.5
労働関係	-	-	7,037	-	7,591	-
農林水産業関係	162,527	267,314	375,475	28.8	215,968	23.8
商工関係	65,153	107,160	186,360	42.5	116,281	7.8
土木関係	190,553	313,410	459,717	31.8	579,564	45.9
消防関係	491,320	808,092	377,631	114.0	694,375	16.4
教育関係	399,342	656,813	1,116,483	41.2	1,195,189	45.0

物件費比較データ

山梨県 南アルプス市

①人口1人当たり決算額の比較

物件費内訳	当該団体決算額 (千円)	人口1人当たり決算額				
		当該団体 (円)	類似団体平均 (円)	対比 (%)	全国市町村平均 (円)	対比 (%)
賃金	912,479	12,512	4,956	152.5	3,186	292.7
議会費	2,023	28	4	600.0	5	460.0
総務費	120,943	1,658	511	224.5	441	276.0
民生費	407,733	5,591	1,762	217.3	1,007	455.2
衛生費	16,693	229	226	1.3	215	6.5
労働費	-	-	115	-	12	-
農林水産業費	3,360	46	78	41.0	54	14.8
商工費	3,345	46	53	13.2	43	7.0
土木費	10,097	138	109	26.6	69	100.0
消防費	-	-	4	-	10	-
教育費	348,285	4,776	2,094	128.1	1,330	259.1
旅費	22,660	311	466	33.3	410	24.1
議会費	549	8	75	89.3	52	84.6
総務費	6,999	96	109	11.9	85	12.9
民生費	9,160	126	29	334.5	35	260.0
衛生費	251	3	15	80.0	15	80.0
労働費	-	-	1	-	0	-
農林水産業費	239	3	22	86.4	14	78.6
商工費	795	11	20	45.0	12	8.3
土木費	279	4	8	50.0	12	66.7
消防費	878	12	122	90.2	126	90.5
教育費	3,510	48	66	27.3	59	18.6
交際費	2,449	34	35	2.9	26	30.8
議会費	316	4	7	42.9	5	20.0
総務費	1,558	21	25	16.0	18	16.7
民生費	-	-	0	-	0	-
衛生費	-	-	0	-	0	-
労働費	-	-	-	-	0	-
農林水産業費	5	0	0	0.0	0	0.0
商工費	-	-	0	-	0	-
土木費	-	-	0	-	0	-
消防費	283	4	1	300.0	0	0.0
教育費	287	4	2	100.0	2	100.0
需用費	1,289,681	17,684	12,339	43.3	9,492	86.3
議会費	7,563	104	45	131.1	37	181.1
総務費	156,333	2,144	1,778	20.6	1,407	52.4
民生費	215,430	2,954	1,001	195.1	701	321.4
衛生費	45,199	620	1,671	62.9	1,585	60.9
労働費	310	4	27	85.2	12	66.7
農林水産業費	13,931	191	266	28.2	137	39.4
商工費	7,103	97	250	61.2	138	29.7
土木費	26,335	361	441	18.1	527	31.5
消防費	54,978	754	405	86.2	361	108.9
教育費	762,499	10,455	6,455	62.0	4,587	127.9

物件費比較データ

山梨県 南アルプス市

①人口1人当たり決算額の比較

物件費内訳	当該団体決算額 (千円)	人口1人当たり決算額				
		当該団体 (円)	類似団体平均 (円)	対比 (%)	全国市町村平均 (円)	対比 (%)
役務費	202,677	2,779	1,835	51.4	2,100	32.3
議会費	2,339	32	6	433.3	9	255.6
総務費	94,296	1,293	829	56.0	760	70.1
民生費	25,138	345	182	89.6	258	33.7
衛生費	7,039	97	167	41.9	474	79.5
労働費	101	1	2	50.0	2	50.0
農林水産業費	1,296	18	27	33.3	17	5.9
商工費	5,537	76	41	85.4	27	181.5
土木費	3,110	43	50	14.0	123	65.0
消防費	11,983	164	64	156.3	70	134.3
教育費	51,838	711	467	52.2	360	97.5
備品購入費	85,459	1,172	1,079	8.6	904	29.6
議会費	-	-	2	-	2	-
総務費	1,744	24	137	82.5	89	73.0
民生費	2,316	32	60	46.7	54	40.7
衛生費	-	-	24	-	25	-
労働費	-	-	1	-	1	-
農林水産業費	805	11	10	10.0	8	37.5
商工費	-	-	20	-	6	-
土木費	60	1	7	85.7	11	90.9
消防費	4,006	55	73	24.7	55	0.0
教育費	76,528	1,049	745	40.8	654	60.4
委託料	1,658,267	22,737	24,405	6.8	24,008	5.3
議会費	-	-	43	-	34	-
総務費	356,797	4,892	4,716	3.7	4,402	11.1
民生費	121,824	1,670	2,684	37.8	3,065	45.5
衛生費	522,853	7,169	7,532	4.8	7,792	8.0
労働費	-	-	81	-	163	-
農林水産業費	47,044	645	897	28.1	438	47.3
商工費	130,737	1,793	1,087	64.9	629	185.1
土木費	179,447	2,461	1,983	24.1	2,338	5.3
消防費	16,616	228	158	44.3	227	0.4
教育費	282,949	3,880	5,224	25.7	4,920	21.1

物件費比較データ

山梨県 南アルプス市

①人口1人当たり決算額の比較

物件費内訳	当該団体決算額 (千円)	人口1人当たり決算額				
		当該団体 (円)	類似団体平均 (円)	対比 (%)	全国市町村平均 (円)	対比 (%)
その他	296,733	4,069	4,730	14.0	4,471	9.0
議会費	287	4	9	55.6	9	55.6
総務費	175,289	2,403	2,069	16.1	1,886	27.4
民生費	5,888	81	330	75.5	330	75.5
衛生費	2,392	33	169	80.5	215	84.7
労働費	65	1	12	91.7	6	83.3
農林水産業費	1,752	24	118	79.7	58	58.6
商工費	7,575	104	99	5.1	94	10.6
土木費	852	12	195	93.8	410	97.1
消防費	3,475	48	76	36.8	104	53.8
教育費	99,158	1,360	1,655	17.8	1,359	0.1
物件費合計	4,470,405	61,296	49,846	23.0	44,598	37.4
議会費	13,077	179	190	5.8	152	17.8
総務費	913,959	12,532	10,175	23.2	9,088	37.9
民生費	787,489	10,798	6,047	78.6	5,450	98.1
衛生費	594,427	8,151	9,803	16.9	10,319	21.0
労働費	476	7	239	97.1	196	96.4
農林水産業費	68,432	938	1,420	33.9	725	29.4
商工費	155,092	2,127	1,570	35.5	949	124.1
土木費	220,180	3,019	2,792	8.1	3,491	13.5
消防費	92,219	1,264	903	40.0	955	32.4
教育費	1,625,054	22,282	16,708	33.4	13,271	67.9

物件費比較データ

山梨県 南アルプス市

②決算額/標準財政規模の比較

物件費内訳	当該団体決算額 (千円)	決算額/標準財政規模				
		当該団体 (%)	類似団体平均 (%)	対比 (差引)	全国市町村平均 (%)	対比 (差引)
賃金	912,479	5.0	1.9	3.1	1.4	3.6
議会費	2,023	0.0	0.0	0.0	0.0	0.0
総務費	120,943	0.7	0.2	0.5	0.2	0.5
民生費	407,733	2.2	0.7	1.5	0.4	1.8
衛生費	16,693	0.1	0.1	0.0	0.1	0.0
労働費	-	-	0.0	-	0.0	-
農林水産業費	3,360	0.0	0.0	0.0	0.0	0.0
商工費	3,345	0.0	0.0	0.0	0.0	0.0
土木費	10,097	0.1	0.0	0.1	0.0	0.1
消防費	-	-	0.0	-	0.0	-
教育費	348,285	1.9	0.8	1.1	0.6	1.3
旅費	22,660	0.1	0.2	0.1	0.2	0.1
議会費	549	0.0	0.0	0.0	0.0	0.0
総務費	6,999	0.0	0.0	0.0	0.0	0.0
民生費	9,160	0.0	0.0	0.0	0.0	0.0
衛生費	251	0.0	0.0	0.0	0.0	0.0
労働費	-	-	0.0	-	0.0	-
農林水産業費	239	0.0	0.0	0.0	0.0	0.0
商工費	795	0.0	0.0	0.0	0.0	0.0
土木費	279	0.0	0.0	0.0	0.0	0.0
消防費	878	0.0	0.0	0.0	0.1	0.1
教育費	3,510	0.0	0.0	0.0	0.0	0.0
交際費	2,449	0.0	0.0	0.0	0.0	0.0
議会費	316	0.0	0.0	0.0	0.0	0.0
総務費	1,558	0.0	0.0	0.0	0.0	0.0
民生費	-	-	0.0	-	0.0	-
衛生費	-	-	0.0	-	0.0	-
労働費	-	-	-	-	0.0	-
農林水産業費	5	0.0	0.0	0.0	0.0	0.0
商工費	-	-	0.0	-	0.0	-
土木費	-	-	0.0	-	0.0	-
消防費	283	0.0	0.0	0.0	0.0	0.0
教育費	287	0.0	0.0	0.0	0.0	0.0
需用費	1,289,681	7.0	4.6	2.4	4.0	3.0
議会費	7,563	0.0	0.0	0.0	0.0	0.0
総務費	156,333	0.9	0.7	0.2	0.6	0.3
民生費	215,430	1.2	0.4	0.8	0.3	0.9
衛生費	45,199	0.2	0.6	0.4	0.7	0.5
労働費	310	0.0	0.0	0.0	0.0	0.0
農林水産業費	13,931	0.1	0.1	0.0	0.1	0.0
商工費	7,103	0.0	0.1	0.1	0.1	0.1
土木費	26,335	0.1	0.2	0.1	0.2	0.1
消防費	54,978	0.3	0.2	0.1	0.2	0.1
教育費	762,499	4.2	2.4	1.8	1.9	2.3

物件費比較データ

山梨県 南アルプス市

②決算額/標準財政規模の比較

物件費内訳	当該団体決算額 (千円)	決算額/標準財政規模				
		当該団体 (%)	類似団体平均 (%)	対比 (差引)	全国市町村平均 (%)	対比 (差引)
役務費	202,677	1.1	0.7	0.4	0.9	0.2
議会費	2,339	0.0	0.0	0.0	0.0	0.0
総務費	94,296	0.5	0.3	0.2	0.3	0.2
民生費	25,138	0.1	0.1	0.0	0.1	0.0
衛生費	7,039	0.0	0.1	0.1	0.2	0.2
労働費	101	0.0	0.0	0.0	0.0	0.0
農林水産業費	1,296	0.0	0.0	0.0	0.0	0.0
商工費	5,537	0.0	0.0	0.0	0.0	0.0
土木費	3,110	0.0	0.0	0.0	0.1	0.1
消防費	11,983	0.1	0.0	0.1	0.0	0.1
教育費	51,838	0.3	0.2	0.1	0.2	0.1
備品購入費	85,459	0.5	0.4	0.1	0.4	0.1
議会費	-	-	0.0	-	0.0	-
総務費	1,744	0.0	0.1	0.1	0.0	0.0
民生費	2,316	0.0	0.0	0.0	0.0	0.0
衛生費	-	-	0.0	-	0.0	-
労働費	-	-	0.0	-	0.0	-
農林水産業費	805	0.0	0.0	0.0	0.0	0.0
商工費	-	-	0.0	-	0.0	-
土木費	60	0.0	0.0	0.0	0.0	0.0
消防費	4,006	0.0	0.0	0.0	0.0	0.0
教育費	76,528	0.4	0.3	0.1	0.3	0.1
委託料	1,658,267	9.0	9.1	0.1	10.2	1.2
議会費	-	-	0.0	-	0.0	-
総務費	356,797	1.9	1.8	0.1	1.9	0.0
民生費	121,824	0.7	1.0	0.3	1.3	0.6
衛生費	522,853	2.8	2.8	0.0	3.3	0.5
労働費	-	-	0.0	-	0.1	-
農林水産業費	47,044	0.3	0.3	0.0	0.2	0.1
商工費	130,737	0.7	0.4	0.3	0.3	0.4
土木費	179,447	1.0	0.7	0.3	1.0	0.0
消防費	16,616	0.1	0.1	0.0	0.1	0.0
教育費	282,949	1.5	2.0	0.5	2.1	0.6

物件費比較データ

山梨県 南アルプス市

②決算額/標準財政規模の比較

物件費内訳	当該団体決算額 (千円)	決算額/標準財政規模				
		当該団体 (%)	類似団体平均 (%)	対比 (差引)	全国市町村平均 (%)	対比 (差引)
その他	296,733	1.6	1.8	0.2	1.9	0.3
議会費	287	0.0	0.0	0.0	0.0	0.0
総務費	175,289	1.0	0.8	0.2	0.8	0.2
民生費	5,888	0.0	0.1	0.1	0.1	0.1
衛生費	2,392	0.0	0.1	0.1	0.1	0.1
労働費	65	0.0	0.0	0.0	0.0	0.0
農林水産業費	1,752	0.0	0.0	0.0	0.0	0.0
商工費	7,575	0.0	0.0	0.0	0.0	0.0
土木費	852	0.0	0.1	0.1	0.2	0.2
消防費	3,475	0.0	0.0	0.0	0.0	0.0
教育費	99,158	0.5	0.6	0.1	0.6	0.1
物件費合計	4,470,405	24.4	18.6	5.8	18.9	5.5
議会費	13,077	0.1	0.1	0.0	0.1	0.0
総務費	913,959	5.0	3.8	1.2	3.9	1.1
民生費	787,489	4.3	2.3	2.0	2.3	2.0
衛生費	594,427	3.2	3.7	0.5	4.4	1.2
労働費	476	0.0	0.1	0.1	0.1	0.1
農林水産業費	68,432	0.4	0.5	0.1	0.3	0.1
商工費	155,092	0.8	0.6	0.2	0.4	0.4
土木費	220,180	1.2	1.0	0.2	1.5	0.3
消防費	92,219	0.5	0.3	0.2	0.4	0.1
教育費	1,625,054	8.9	6.2	2.7	5.6	3.3

扶助費比較データ

山梨県 南アルプス市

①人口1人当たり決算額の比較

扶助費内訳	当該団体決算額 (千円)	人口1人当たり決算額				
		当該団体 (円)	類似団体平均 (円)	対比 (%)	全国市町村平均 (円)	対比 (%)
補助事業	2,109,662	28,927	32,835	11.9	48,720	40.6
民生費	2,103,128	28,837	32,609	11.6	47,846	39.7
社会福祉費	652,570	8,948	8,135	10.0	9,301	3.8
老人福祉費	-	-	31	-	80	-
児童福祉費	1,121,337	15,375	17,525	12.3	18,296	16.0
生活保護費	329,221	4,514	6,918	34.7	20,167	77.6
災害救助費	-	-	-	-	1	-
衛生費	4,923	68	25	172.0	657	89.6
教育費	1,611	22	201	89.1	218	89.9
その他	-	-	-	-	0	-
単独事業	824,895	11,311	10,508	7.6	11,162	1.3
民生費	784,435	10,756	9,890	8.8	10,039	7.1
社会福祉費	307,340	4,214	3,005	40.2	3,150	33.8
老人福祉費	198,303	2,719	1,982	37.2	1,587	71.3
児童福祉費	278,792	3,823	4,881	21.7	5,222	26.8
生活保護費	-	-	17	-	77	-
災害救助費	-	-	4	-	4	-
衛生費	2,446	34	262	87.0	438	92.2
教育費	38,014	521	356	46.3	685	23.9
その他	-	-	-	-	-	-
合計	2,934,557	40,237	43,342	7.2	59,882	32.8
民生費	2,887,563	39,593	42,499	6.8	57,885	31.6
社会福祉費	959,910	13,162	11,140	18.2	12,451	5.7
老人福祉費	198,303	2,719	2,013	35.1	1,667	63.1
児童福祉費	1,400,129	19,198	22,406	14.3	23,518	18.4
生活保護費	329,221	4,514	6,934	34.9	20,244	77.7
災害救助費	-	-	4	-	4	-
衛生費	7,369	101	287	64.8	1,095	90.8
教育費	39,625	543	557	2.5	902	39.8
その他	-	-	-	-	0	-

②決算額/標準財政規模の比較

扶助費内訳	当該団体決算額 (千円)	決算額/標準財政規模				
		当該団体 (%)	類似団体平均 (%)	対比 (差引)	全国市町村平均 (%)	対比 (差引)
補助事業	2,109,662	11.5	12.3	0.8	20.7	9.2
民生費	2,103,128	11.5	12.2	0.7	20.3	8.8
社会福祉費	652,570	3.6	3.0	0.6	4.0	0.4
老人福祉費	-	-	0.0	-	0.0	-
児童福祉費	1,121,337	6.1	6.6	0.5	7.8	1.7
生活保護費	329,221	1.8	2.6	0.8	8.6	6.8
災害救助費	-	-	-	-	0.0	-
衛生費	4,923	0.0	0.0	0.0	0.3	0.3
教育費	1,611	0.0	0.1	0.1	0.1	0.1
その他	-	-	-	-	0.0	-
単独事業	824,895	4.5	3.9	0.6	4.7	0.2
民生費	784,435	4.3	3.7	0.6	4.3	0.0
社会福祉費	307,340	1.7	1.1	0.6	1.3	0.4
老人福祉費	198,303	1.1	0.7	0.4	0.7	0.4
児童福祉費	278,792	1.5	1.8	0.3	2.2	0.7
生活保護費	-	-	0.0	-	0.0	-
災害救助費	-	-	0.0	-	0.0	-
衛生費	2,446	0.0	0.1	0.1	0.2	0.2
教育費	38,014	0.2	0.1	0.1	0.3	0.1
その他	-	-	-	-	-	-
合計	2,934,557	16.0	16.2	0.2	25.4	9.4
民生費	2,887,563	15.7	15.9	0.2	24.6	8.9
社会福祉費	959,910	5.2	4.2	1.0	5.3	0.1
老人福祉費	198,303	1.1	0.8	0.3	0.7	0.4
児童福祉費	1,400,129	7.6	8.4	0.8	10.0	2.4
生活保護費	329,221	1.8	2.6	0.8	8.6	6.8
災害救助費	-	-	0.0	-	0.0	-
衛生費	7,369	0.0	0.1	0.1	0.5	0.5
教育費	39,625	0.2	0.2	0.0	0.4	0.2
その他	-	-	-	-	0.0	-

補助費等比較データ

山梨県 南アルプス市

①人口1人当たり決算額の比較

補助費等内訳	当該団体決算額 (千円)	人口1人当たり決算額				
		当該団体 (円)	類似団体平均 (円)	対比 (%)	全国市町村平均 (円)	対比 (%)
補助費等	2,200,492	30,172	45,864	34.2	35,857	15.9
負担金・寄附金	1,142,796	15,670	22,140	29.2	12,469	25.7
国・県に対するもの	3,338	46	408	88.7	790	94.2
一部事務組合に対するもの	978,835	13,421	19,078	29.7	9,030	48.6
その他	160,623	2,202	2,654	17.0	2,649	16.9
補助交付金	653,557	8,961	13,728	34.7	10,433	14.1
加入団体に対する還付金	-	-	-	-	-	-
その他	404,139	5,541	9,997	44.6	12,954	57.2
単独で行う補助交付金	550,614	7,550	10,072	25.0	7,742	2.5
総務関係	60,603	831	1,588	47.7	952	12.7
民生関係	119,568	1,639	1,855	11.6	2,227	26.4
衛生関係	8,217	113	1,085	89.6	671	83.2
農林水産業関係	50,348	690	1,241	44.4	600	15.0
商工関係	39,945	548	2,425	77.4	1,374	60.1
土木関係	2,519	35	517	93.2	323	89.2
教育関係	208,106	2,853	1,007	183.3	1,332	114.2
その他	61,308	841	355	136.9	265	217.4

②決算額/標準財政規模の比較

補助費等内訳	当該団体決算額 (千円)	決算額/標準財政規模				
		当該団体 (%)	類似団体平均 (%)	対比 (差引)	全国市町村平均 (%)	対比 (差引)
補助費等	2,200,492	12.0	17.1	5.1	15.2	3.2
負担金・寄附金	1,142,796	6.2	8.3	2.1	5.3	0.9
国・県に対するもの	3,338	0.0	0.2	0.2	0.3	0.3
一部事務組合に対するもの	978,835	5.3	7.1	1.8	3.8	1.5
その他	160,623	0.9	1.0	0.1	1.1	0.2
補助交付金	653,557	3.6	5.1	1.5	4.4	0.8
加入団体に対する還付金	-	-	-	-	-	-
その他	404,139	2.2	3.7	1.5	5.5	3.3
単独で行う補助交付金	550,614	3.0	3.8	0.8	3.3	0.3
総務関係	60,603	0.3	0.6	0.3	0.4	0.1
民生関係	119,568	0.7	0.7	0.0	0.9	0.2
衛生関係	8,217	0.0	0.4	0.4	0.3	0.3
農林水産業関係	50,348	0.3	0.5	0.2	0.3	0.0
商工関係	39,945	0.2	0.9	0.7	0.6	0.4
土木関係	2,519	0.0	0.2	0.2	0.1	0.1
教育関係	208,106	1.1	0.4	0.7	0.6	0.5
その他	61,308	0.3	0.1	0.2	0.1	0.2

公債費関係比較データ

山梨県 南アルプス市

①人口1人当たり決算額の比較

公債費関係内訳	当該団体決算額 (千円)	人口1人当たり決算額				
		当該団体 (円)	類似団体平均 (円)	対比 (%)	全国市町村平均 (円)	対比 (%)
地方債元利償還金	4,283,831	58,738	53,179	10.5	48,807	20.3
一時借入金利子	1,338	18	29	37.9	50	64.0
公債費合計	4,285,169	58,756	53,208	10.4	48,857	20.3
実質公債費比率の構成要素 (分子)	2,264,447	31,049	30,522	1.7	23,593	31.6
公債費充当一般財源等額 (繰上償還額及び満期一括償還地方債の元金に係る分を除く。)	4,209,436	57,718	46,135	25.1	34,794	65.9
満期一括償還地方債の一年当たりの元金償還金に相当するもの (年度割相当額) 等	-	-	38	-	4,717	-
公営企業債の償還の財源に充てたと認められる繰入金	821,234	11,260	15,662	28.1	12,586	10.5
一部事務組合等の起こした地方債に充てたと認められる補助金又は負担金に充当する一般財源等額	448,003	6,143	4,741	29.6	2,221	176.6
債務負担行為に基づく支出のうち公債費に準ずるものに充当する一般財源等額	51,851	711	2,657	73.2	1,915	62.9
一時借入金利子 (同一団体における会計間の現金運用に係る利子は除く)	1,338	18	20	10.0	23	21.7
▲地方債に係る元利償還金及び準元利償還金に要する経費として普通交付税の額の算定に用いる基準財政需要額に算入された額	3,267,415	44,801	38,730	15.7	32,663	37.2

②決算額/標準財政規模の比較

公債費関係内訳	当該団体決算額 (千円)	決算額/標準財政規模				
		当該団体 (%)	類似団体平均 (%)	対比 (差引)	全国市町村平均 (%)	対比 (差引)
地方債元利償還金	4,283,831	23.3	19.9	3.4	20.7	2.6
一時借入金利子	1,338	0.0	0.0	0.0	0.0	0.0
公債費合計	4,285,169	23.3	19.9	3.4	20.8	2.5
実質公債費比率の構成要素 (分子)	2,264,447	12.3	11.4	0.9	10.0	2.3
公債費充当一般財源等額 (繰上償還額及び満期一括償還地方債の元金に係る分を除く。)	4,209,436	22.9	17.2	5.7	14.8	8.1
満期一括償還地方債の一年当たりの元金償還金に相当するもの (年度割相当額) 等	-	-	0.0	-	2.0	-
公営企業債の償還の財源に充てたと認められる繰入金	821,234	4.5	5.9	1.4	5.3	0.8
一部事務組合等の起こした地方債に充てたと認められる補助金又は負担金に充当する一般財源等額	448,003	2.4	1.8	0.6	0.9	1.5
債務負担行為に基づく支出のうち公債費に準ずるものに充当する一般財源等額	51,851	0.3	1.0	0.7	0.8	0.5
一時借入金利子 (同一団体における会計間の現金運用に係る利子は除く)	1,338	0.0	0.0	0.0	0.0	0.0
▲地方債に係る元利償還金及び準元利償還金に要する経費として普通交付税の額の算定に用いる基準財政需要額に算入された額	3,267,415	17.8	14.5	3.3	13.9	3.9

普通建設事業費比較データ

山梨県 南アルプス市

①人口1人当たり決算額の比較

普通建設事業費内訳	当該団体決算額 (千円)	人口1人当たり決算額				
		当該団体(円)	類似団体平均(円)	対比(%)	全国市町村平均(円)	対比(%)
普通建設事業費	4,400,895	60,343	57,376	5.2	49,927	20.9
総務費	151,174	2,073	2,780	25.4	3,345	38.0
民生費	153,417	2,104	1,908	10.3	2,283	7.8
社会福祉費	-	-	214	-	473	-
老人福祉費	630	9	720	98.8	612	98.5
児童福祉費	152,787	2,095	974	115.1	1,189	76.2
その他	-	-	-	-	8	-
衛生費	1,078,304	14,785	2,888	411.9	2,908	408.4
清掃費	-	-	1,505	-	1,947	-
その他	1,078,304	14,785	1,383	969.1	960	1,440.1
労働費	-	-	33	-	20	-
農林水産業費	818,820	11,227	8,137	38.0	3,744	199.9
農業費	401,007	5,498	1,488	269.5	653	742.0
畜産費	-	-	453	-	169	-
農地費	391,649	5,370	4,585	17.1	1,715	213.1
林業費	26,164	359	930	61.4	627	42.7
水産業費	-	-	681	-	580	-
商工費	9,844	135	1,459	90.7	860	84.3
土木費	1,305,260	17,897	25,460	29.7	25,654	30.2
道路橋りょう費	662,133	9,079	12,968	30.0	8,924	1.7
河川費	37,969	521	982	46.9	1,033	49.6
港湾費	-	-	28	-	748	-
都市計画費	548,493	7,521	10,175	26.1	12,707	40.8
街路費	218,664	2,998	3,262	8.1	4,614	35.0
公園費	308,148	4,225	2,995	41.1	2,685	57.4
下水道費	-	-	214	-	116	-
区画整理費等	21,681	297	3,705	92.0	5,292	94.4
住宅費	18,665	256	1,254	79.6	1,950	86.9
その他	38,000	521	53	883.0	293	77.8
消防費	213,078	2,922	2,436	20.0	1,181	147.4
教育費	610,807	8,375	12,194	31.3	9,606	12.8
小学校費	269,707	3,698	5,924	37.6	4,087	9.5
中学校費	247,736	3,397	2,315	46.7	2,470	37.5
高等学校費	-	-	13	-	75	-
社会教育費	62,373	855	1,532	44.2	1,351	36.7
保健体育費	16,991	233	1,596	85.4	1,271	81.7
大学費	-	-	-	-	57	-
その他	14,000	192	814	76.4	295	34.9
その他	60,191	825	81	918.5	326	153.1
うち単独事業費	1,821,939	24,982	32,650	23.5	29,655	15.8
総務費	147,396	2,021	2,294	11.9	2,682	24.6
民生費	78,172	1,072	1,297	17.3	1,695	36.8
社会福祉費	-	-	180	-	363	-
老人福祉費	630	9	450	98.0	485	98.1
児童福祉費	77,542	1,063	667	59.4	844	25.9
その他	-	-	-	-	2	-
衛生費	255,065	3,497	1,838	90.3	1,932	81.0
清掃費	-	-	991	-	1,082	-
その他	255,065	3,497	847	312.9	850	311.4
労働費	-	-	33	-	20	-
農林水産業費	165,210	2,265	3,430	34.0	1,515	49.5
農業費	69,849	958	734	30.5	296	223.6
畜産費	-	-	75	-	63	-
農地費	84,776	1,162	2,057	43.5	790	47.1
林業費	10,585	145	509	71.5	281	48.4
水産業費	-	-	55	-	84	-
商工費	9,844	135	1,195	88.7	718	81.2
土木費	694,561	9,524	14,886	36.0	14,697	35.2
道路橋りょう費	514,731	7,058	9,544	26.0	6,490	8.8
河川費	35,469	486	683	28.8	607	19.9
港湾費	-	-	24	-	154	-
都市計画費	99,965	1,371	4,123	66.7	6,805	79.9
街路費	39,715	545	1,611	66.2	2,647	79.4
公園費	39,250	538	728	26.1	1,392	61.4
下水道費	-	-	174	-	75	-
区画整理費等	21,000	288	1,610	82.1	2,691	89.3
住宅費	6,396	88	466	81.1	477	81.6
その他	38,000	521	46	1,032.6	164	217.7
消防費	164,119	2,250	2,078	8.3	976	130.5
教育費	247,381	3,392	5,518	38.5	5,095	33.4
小学校費	47,778	655	1,762	62.8	1,899	65.5
中学校費	129,628	1,777	1,261	40.9	1,132	57.0
高等学校費	-	-	13	-	69	-
社会教育費	40,484	555	1,018	45.5	890	37.6
保健体育費	15,491	212	754	71.9	844	74.9
大学費	-	-	-	-	57	-
その他	14,000	192	711	73.0	205	6.3
その他	60,191	825	81	918.5	326	153.1

普通建設事業費比較データ

山梨県 南アルプス市

②決算額/標準財政規模の比較

普通建設事業費内訳	当該団体決算額 (千円)	決算額/標準財政規模				
		当該団体 (%)	類似団体平均 (%)	対比 (差引)	全国市町村平均 (%)	対比 (差引)
普通建設事業費	4,400,895	24.0	21.5	2.5	21.2	2.8
総務費	151,174	0.8	1.0	0.2	1.4	0.6
民生費	153,417	0.8	0.7	0.1	1.0	0.2
社会福祉費	-	-	0.1	-	0.2	-
老人福祉費	630	0.0	0.3	0.3	0.3	0.3
児童福祉費	152,787	0.8	0.4	0.4	0.5	0.3
その他	-	-	-	-	0.0	-
衛生費	1,078,304	5.9	1.1	4.8	1.2	4.7
清掃費	-	-	0.6	-	0.8	-
その他	1,078,304	5.9	0.5	5.4	0.4	5.5
労働費	-	-	0.0	-	0.0	-
農林水産業費	818,820	4.5	3.0	1.5	1.6	2.9
農業費	401,007	2.2	0.6	1.6	0.3	1.9
畜産費	-	-	0.2	-	0.1	-
農地費	391,649	2.1	1.7	0.4	0.7	1.4
林業費	26,164	0.1	0.3	0.2	0.3	0.2
水産業費	-	-	0.3	-	0.2	-
商工費	9,844	0.1	0.5	0.4	0.4	0.3
土木費	1,305,260	7.1	9.5	2.4	10.9	3.8
道路橋りょう費	662,133	3.6	4.8	1.2	3.8	0.2
河川費	37,969	0.2	0.4	0.2	0.4	0.2
港湾費	-	-	0.0	-	0.3	-
都市計画費	548,493	3.0	3.8	0.8	5.4	2.4
街路費	218,664	1.2	1.2	0.0	2.0	0.8
公園費	308,148	1.7	1.1	0.6	1.1	0.6
下水道費	-	-	0.1	-	0.0	-
区画整理費等	21,681	0.1	1.4	1.3	2.2	2.1
住宅費	18,665	0.1	0.5	0.4	0.8	0.7
その他	38,000	0.2	0.0	0.2	0.1	0.1
消防費	213,078	1.2	0.9	0.3	0.5	0.7
教育費	610,807	3.3	4.6	1.3	4.1	0.8
小学校費	269,707	1.5	2.2	0.7	1.7	0.2
中学校費	247,736	1.3	0.9	0.4	1.0	0.3
高等学校費	-	-	0.0	-	0.0	-
社会教育費	62,373	0.3	0.6	0.3	0.6	0.3
保健体育費	16,991	0.1	0.6	0.5	0.5	0.4
大学費	-	-	-	-	0.0	-
その他	14,000	0.1	0.3	0.2	0.1	0.0
その他	60,191	0.3	0.0	0.3	0.1	0.2
うち単独事業費	1,821,939	9.9	12.2	2.3	12.6	2.7
総務費	147,396	0.8	0.9	0.1	1.1	0.3
民生費	78,172	0.4	0.5	0.1	0.7	0.3
社会福祉費	-	-	0.1	-	0.2	-
老人福祉費	630	0.0	0.2	0.2	0.2	0.2
児童福祉費	77,542	0.4	0.2	0.2	0.4	0.0
その他	-	-	-	-	0.0	-
衛生費	255,065	1.4	0.7	0.7	0.8	0.6
清掃費	-	-	0.4	-	0.5	-
その他	255,065	1.4	0.3	1.1	0.4	1.0
労働費	-	-	0.0	-	0.0	-
農林水産業費	165,210	0.9	1.3	0.4	0.6	0.3
農業費	69,849	0.4	0.3	0.1	0.1	0.3
畜産費	-	-	0.0	-	0.0	-
農地費	84,776	0.5	0.8	0.3	0.3	0.2
林業費	10,585	0.1	0.2	0.1	0.1	0.0
水産業費	-	-	0.0	-	0.0	-
商工費	9,844	0.1	0.4	0.3	0.3	0.2
土木費	694,561	3.8	5.6	1.8	6.2	2.4
道路橋りょう費	514,731	2.8	3.6	0.8	2.8	0.0
河川費	35,469	0.2	0.3	0.1	0.3	0.1
港湾費	-	-	0.0	-	0.1	-
都市計画費	99,965	0.5	1.5	1.0	2.9	2.4
街路費	39,715	0.2	0.6	0.4	1.1	0.9
公園費	39,250	0.2	0.3	0.1	0.6	0.4
下水道費	-	-	0.1	-	0.0	-
区画整理費等	21,000	0.1	0.6	0.5	1.1	1.0
住宅費	6,396	0.0	0.2	0.2	0.2	0.2
その他	38,000	0.2	0.0	0.2	0.1	0.1
消防費	164,119	0.9	0.8	0.1	0.4	0.5
教育費	247,381	1.3	2.1	0.8	2.2	0.9
小学校費	47,778	0.3	0.7	0.4	0.8	0.5
中学校費	129,628	0.7	0.5	0.2	0.5	0.2
高等学校費	-	-	0.0	-	0.0	-
社会教育費	40,484	0.2	0.4	0.2	0.4	0.2
保健体育費	15,491	0.1	0.3	0.2	0.4	0.3
大学費	-	-	-	-	0.0	-
その他	14,000	0.1	0.3	0.2	0.1	0.0
その他	60,191	0.3	0.0	0.3	0.1	0.2