

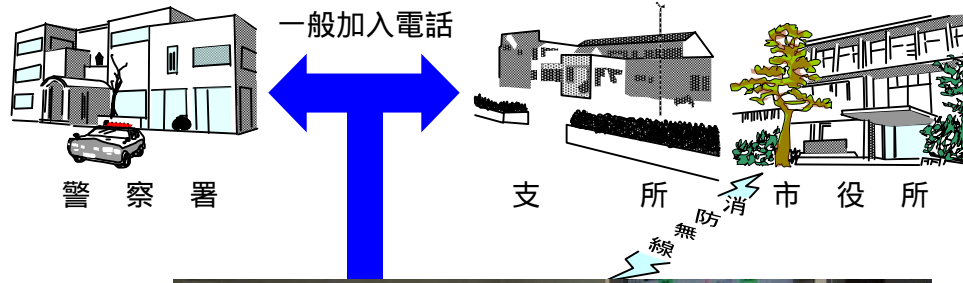
通信関係



通信指令室

指令管制

消防緊急情報システム概要図



< 災害弱者緊急システム装置 >

(ふれあいペンダント)

< 救急医療情報システム >

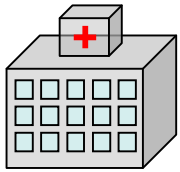
< 気象観測装置 >

< テレホンサービス >

・火災問い合わせ 283-7900

・休日 夜間 当番医 283-1999

救急病院

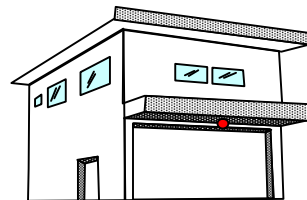


119番
携帯電話
IP電話

災害・救急通報
119番

一般加入電話
283-0119


傷病者搬送



市消防団



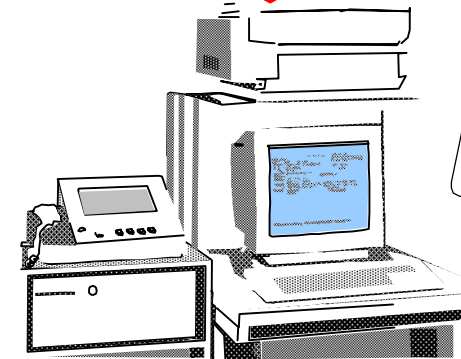
消防ポンプ車



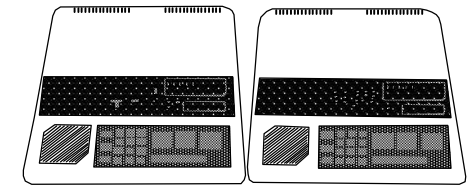
災害救急活動

出場指令

消防無線
[消防署・分遣所]



署所端末装置 指令電送出力装置



災害状況等自動案内装置

火事です。(または)
救急車をお願いします。



災害現場

消防緊急情報システムの構成

[指令室関係]

装置名	数量
指令台	1式
長時間録音装置	1台
非常用指令設備	1式
直流電送装置	1式
車輛表示盤	1面 42インチ
病院表示盤	1面 42インチ
総合情報表示盤	1面 42インチ
地図等検索装置	1台
多目的表示盤制御装置 支援情報検索処理装置	1式
携帯・IP位置情報接続装置	1式
無線統制台	1台
個別呼出し装置	1式
基地局無線機	4台
遠隔制御器	6台

[端末関係]

装置名	数量
署所端末装置	4式
指令電送装置	4式

[指令台・収容回路]

実装 / 容量

装置名	数量
119 受付回路	16 / 30
指令回路	4 / 20
局線	2 / 2
専用回線	6 / 8
無線回線	6 / 6
携帯電話転送受付回路	2 / 2
内線	2 / 2
庁内放送回線	2 / 2
有無線接続回路	2 / 2
病院等呼出回線	100 / 100
関係機関等呼出回線	100 / 100
病院表示設定回線	25 / 25
車輛表示設定回線	25 / 50
録音回線	2 / 2
119番受付度数回路	2 / 2
ヒューズ警報回路	1 / 1
補助受付回路	2 / 2
時刻表示回路	1 / 1
割込回路	2 / 2
受話増幅回路	2 / 2
指令制御回路	2 / 2

119番受信状況

種別		月別												合計
		1月	2月	3月	4月	5月	6月	7月	8月	9月	###	11月	12月	
総受信数		303	280	272	250	285	278	233	277	270	298	302	307	3,355
通緊 報急	119	198	198	167	155	193	195	149	185	182	203	192	213	2,230
	携帯119	105	82	105	95	92	83	84	92	88	95	110	94	1,125
1日平均		9.8	10	8.8	8.3	9.2	9.3	7.5	8.9	9	9.6	10.1	9.9	9.0
火災	119		2	1	1	2	1		1			1		9
	携帯119	2	1	1	1	1			2			1	2	11
偵察	119	1				2	1	1			1			6
	携帯119	3	2	1						5	1		2	14
救急	119	107	81	90	77	83	96	79	91	97	106	97	109	1,113
	携帯119	35	31	42	50	44	43	48	49	42	43	63	54	544
救助	119		3		2					1			1	7
	携帯119	1				1	1	1		1	1		1	7
その他	119	90	112	76	75	106	97	69	93	84	96	94	103	1,095
	携帯119	64	48	61	44	46	39	35	41	40	50	46	35	549

消防通信関係施設

種別	区分	設置場所	119番回線数
		火災・救急専用電話	南アルプス消防署

消防無線電話等

配置場所	みなみあるぷすしょうぼう		みなみあるぷすはった		合計	受令機
	基地局 10W	移動局 10W	移動局 5W	携帯局 5W		
合計	8	29	6	22	90	92
南アルプス市消防本部		9		3	18	21
南アルプス消防署	6	11		11	36	31
八田消防署	2	3		3	11	17
白根分遣所		3		2	7	8
甲西分遣所		3		3	6	8
市役所・各支所			6		12	
市消防団副団長						6
南アルプス警察署						1

災害弱者緊急通報システム設置状況

(平成3年4月1日より平成21年12月31日現在)

種別	ふれあいペンダント		生活リズムセンサー	
	当初数	現在数	当初数	現在数
地区名				
合 計	126	283	79	16
八 田 地 区	9	22		
白 根 地 区	30	83	30	14
芦 安 地 区	5	8	2	
若 草 地 区	12	31	6	
櫛 形 地 区	49	102	31	2
甲 西 地 区	21	37	10	

災害弱者緊急通報システム受信状況

(平成21年中)

地区名	合 計	ふれあいペンダント								生活リズムセンサー				作 動 計	
		設 置 数	緊 急		誤 報			通 報 計	設 置 数	不 動 作					
			搬 送	不 搬 送	いた ずら	ま ち が い	電 池 切 れ			そ の 他	届 出 有 数	電 話 確 認	協 力 員 出 向		消 防 署 出 向
合 計	1,126	283	24	3		69	33	78	207	16	886	33			919
八田地区	16	22	6			3	1	6	16						
白根地区	709	83	5			27	7	8	47	14	633	29			662
芦安地区	4	8	1			1	2		4						
若草地区	149	31	1			11	5	7	24		125				125
櫛形地区	211	102	5	2		19	13	40	79	2	128	4			132
甲西地区	37	37	6	1		8	5	17	37						

備 考 合計数値は、通報計と作動計合算数値。
 リズムセンサーの作動内訳は、確認不要の者も含まれる。
 届出有数は、あらかじめ入院及び外泊等の届出が事前に有するもの。
 電話確認とは、本人宅において電話確認できたもの。