

# 予防関係



危険物施設検査

# 地区別防火対象物

(平成21年12月31日現在)

防火対象物区分		地区別	合 計	八 田 地 区	白 根 地 区	芦 安 地 区	若 草 地 区	櫛 形 地 区	甲 西 地 区
		計							
計			2,312	351	691	49	273	518	430
1	イ	劇場・映画館	4				1	3	
	ロ	公会堂・集会場	98	13	23	7	15	25	15
2	イ	キャバレー・カフェー・ナイトクラブ							
	ロ	遊技場・ダンスホール	21	2	6		3	3	7
	ハ	性風俗関連特殊営業店舗等							
	ニ	カラオケボックス等							
3	イ	待合・料理店	6		2		1	2	1
	ロ	飲食店	56	1	19	1	3	21	11
4		百貨店・物品販売	141	11	38		11	50	31
5	イ	旅館・ホテル	33	1	1	18	1	8	4
	ロ	寄宿舍・共同住宅	429	74	116	8	61	101	69
6	イ	病院・診療所・助産所	28		9		1	10	8
	ロ	老人短所入所施設・養護老人ホーム等	23	1	8		3	5	6
	ハ	保育所・デイサービス・支援福祉施設等	42	3	13	1	6	11	8
	ニ	幼稚園・特別支援学校	22	1	19			2	
7		小・中・高校 専門学校	66	5	33	3	4	15	6
8		図書館・美術館	7	1	2	1	1	2	
9	イ	公衆浴場							
	ロ	その他の公衆浴場	5		3	2			
10		車両の停車場							
11		神社・寺院・教会	11		7		3		1
12	イ	工場・作業場	475	95	141	1	70	62	106
	ロ	映画・テレビスタジオ	1		1				
13	イ	自動車車庫・駐車場	38	17	6		3	8	4
	ロ	飛行機等格納庫							
14		倉庫	358	55	113		46	61	83
15		前各項に該当しない事業所	279	48	88	7	27	65	44
16	イ	特定の複合用途防火対象物	122	14	33		10	51	14
	ロ	その他の複合用途防火対象物	41	8	10		3	13	7
17		重要文化財	6	1					5

## 用途・構造別建築同意等件数

防火対象物区分		構造別	合 計	耐 火	準 耐 火	木 造	そ の 他
合 計			224	3	10	140	71
小 計			67	3	9	22	33
1	イ	劇場・映画館					
	ロ	公会堂・集会場	2			2	
2	イ	キャバレー・カフェー・ナイトクラブ					
	ロ	遊技場・ダンスホール					
	ハ	性風俗関連特殊営業店舗等					
	ニ	カラオケボックス等					
3	イ	待合・料理店					
	ロ	飲食店	1			1	
4		百貨店・物品販売	2		1	1	
5	イ	旅館・ホテル					
	ロ	寄宿舎・共同住宅	14	1	1	2	10
6	イ	病院・診療所・助産所	4			2	2
	ロ	老人短所入所施設・養護老人ホーム等	4		1	3	
	ハ	保育所・デイサービス・支援福祉施設等					
	ニ	幼稚園・特別支援学校					
7		小・中・高校 専門学校	2			1	1
8		図書館・美術館					
9	イ	公衆浴場					
	ロ	その他の公衆浴場					
10		車両の停車場					
11		神社・寺院・教会	2			2	
12	イ	工場・作業場	10		5	1	4
	ロ	映画・テレビスタジオ					
13	イ	自動車車庫・駐車場	1				1
	ロ	飛行機等格納庫					
14		倉庫	6		1		5
15		前各項に該当しない事業所	16			7	9
16	イ	特定の複合用途防火対象物	3	2			1
	ロ	その他の複合用途防火対象物					
17		重要文化財					
小 計			153		1	117	35
専用住宅			136			114	22
併用住宅							
その他の建築物等			17		1	3	13
小 計			4			1	3
計画通知							
計画変更			4			1	3
仮設建築物許可同意							

# 防火管理者等届出状況

(平成21年12月31日現在)

防火対象物区分		総数	防火管理者選任		消 防 計 画	
			届出数	届出率%	届出数	届出率%
計		565	426	75.4	412	72.9
1	イ 劇場・映画館	4	4	100.0	4	100.0
	ロ 公会堂・集会場	73	45	61.6	45	61.6
2	イ キャバレー・カフェー・ナイトクラブ					
	ロ 遊技場・ダンスホール	19	19	100.0	18	94.7
	ハ 性風俗関連特殊営業店舗等					
	ニ カラオケボックス等					
3	イ 待合・料理店	5	5	100.0	5	100.0
	ロ 飲食店	44	33	75.0	29	65.9
4	百貨店・物品販売	91	74	81.3	74	81.3
5	イ 旅館・ホテル	21	20	95.2	20	95.2
	ロ 寄宿舍・共同住宅	33	17	51.5	15	45.5
6	イ 病院・診療所・助産所	12	10	83.3	10	83.3
	ロ 老人短所入所施設・養護老人ホーム等	14	13	92.9	13	92.9
	ハ 保育所・デイサービス・支援福祉施設等	31	31	100.0	31	100.0
	ニ 幼稚園・特別支援学校	4	4	100.0	4	100.0
7	小・中・高校 専門学校	28	26	92.9	25	89.3
8	図書館・美術館	7	7	100.0	6	85.7
9	イ 公衆浴場					
	ロ その他の公衆浴場	3	1	33.3	1	33.3
10	車両の停車場					
11	神社・寺院・教会	5	2	40.0	1	20.0
12	イ 工場・作業場	41	33	80.5	31	75.6
	ロ 映画・テレビスタジオ					
13	イ 自動車車庫・駐車場					
	ロ 飛行機等格納庫					
14	倉庫	3	2	66.7	2	66.7
15	前各項に該当しない事業所	57	51	89.5	49	86.0
16	イ 特定の複合用途防火対象物	70	29	41.4	29	41.4
	ロ その他の複合用途防火対象物	1	1	100.0	1	100.0
17	重要文化財	1				

(注)届出率の単位は小数点以下第2位四捨五入

### 3階建以上の建築物数

(平成21年12月31日現在)

階層 地区別	合計	3階	4階	5階	6階	7階	8階	9階	10階
合 計	215	150	38	22	2	2		1	
八田地区	33	17	8	8					
白根地区	59	44	12	2				1	
芦安地区	11	11							
若草地区	13	11	1	1					
櫛形地区	59	40	10	7		2			
甲西地区	40	27	7	4	2				

# 各種届出・検査等の処理状況

(平成21年中)

内 容		本部署別件数			合 計
		本 部	南アルプス 消防署	八 田 消防署	
届	消防用設備等設置届	92	17	3	112
	消防用設備等着工届	41			41
	防火管理者選任または解任届		43	44	87
	消防計画		63	50	113
	防火対象物使用開始届	20	29	8	57
	消防用設備等点検結果報告書		261	237	498
	圧縮アセチレンガス等貯蔵取扱届	5	7	9	21
	熱風炉設置届				
	多量の可燃性ガス又は蒸気を発生する炉及びかまど設置届				
	上記以外の据付面積2㎡以上の炉及びかまど設置届		2		2
	入力の合計が350KW以上の厨房設備設置届				
	入力70KW以上の温風暖房機				
	ボイラー又は入力70KW以上の給湯湯沸設備設置届	6	5	3	14
	乾燥設備設置届		1	1	2
	サウナ設備設置届				
	入力70KW以上の内燃機関によるヒートポンプ冷暖房機設置届				
	火花を生ずる設備設置届				
	放電加工機		1		1
	高圧又は特別高圧の変電設備設置届	5	1	2	8
	内燃機関による発電設備設置届	2	3	1	6
	屋内に設ける蓄電池設備設置届		4	1	5
	設備容量2KVA以上のネオン管設備設置届				
	水素ガスを充填する気球の設置届				
	指定数量未満の危険物の貯蔵又は取扱届	3	11	6	20
	指定数量未満の危険物の貯蔵又は取扱廃止届	2		18	20
	指定可燃物の貯蔵又は取扱届		3		3
	火災とまぎらわしい煙等届		729	146	875
	煙火の打ち上げ又は仕掛け届		61	22	83
	催し物開催届				
	水道の断水又は減水届				
	道路工事届		95	47	142
	旅館等の営業許可に関する消防法令適合通知書交付審査検査				
検査等	車庫・修理工場等の証明書交付申請検査				
	液化石油ガス販売事業許可に伴う意見書交付申請検査				
	建築物工事状況中間検査	46			46
	無確認建築物調査	1			1

# 地区別危険物施設設置状況

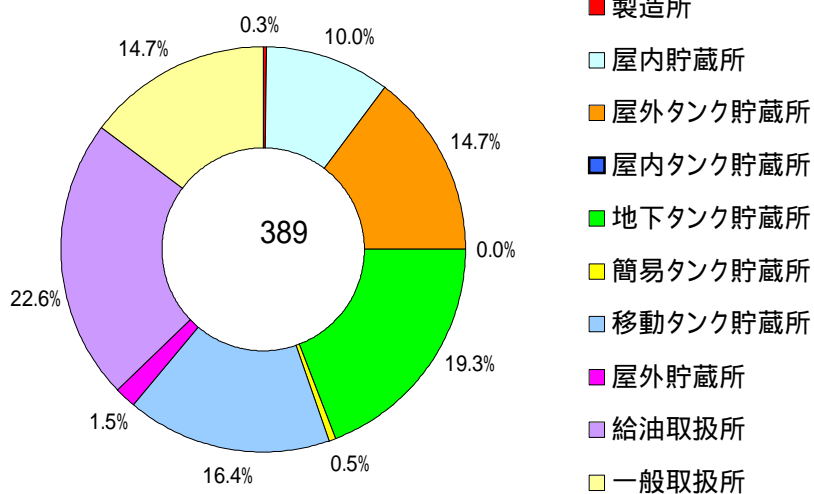
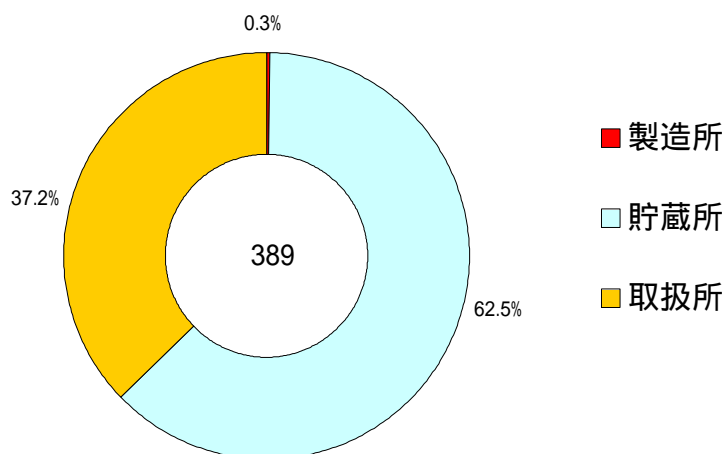
(平成21年12月31日現在)

地区別		合 計	八 田 地 区	白 根 地 区	芦 安 地 区	若 草 地 区	櫛 形 地 区	甲 西 地 区
製造所等の別								
合 計		389	65	97	15	38	76	98
製 造 所		1						1
貯      蔵      所	小 計	243	43	54	11	22	44	69
	屋 内 貯 蔵 所	39	6	6		3	7	17
	屋外タンク貯蔵所	57	8	9	5	5	11	19
	屋内タンク貯蔵所	0						
	地下タンク貯蔵所	75	6	23	2	4	21	19
	簡易タンク貯蔵所	2	1				1	
	移動タンク貯蔵所	64	21	15	2	9	4	13
屋 外 貯 蔵 所		6	1	1	2	1		1
取    扱    所	小 計	145	22	43	4	16	32	28
	給 油 取 扱 所	50	7	14	1	8	11	9
	自家用給油取扱所	38	9	14	2	4	4	5
	一 般 取 扱 所	57	6	15	1	4	17	14

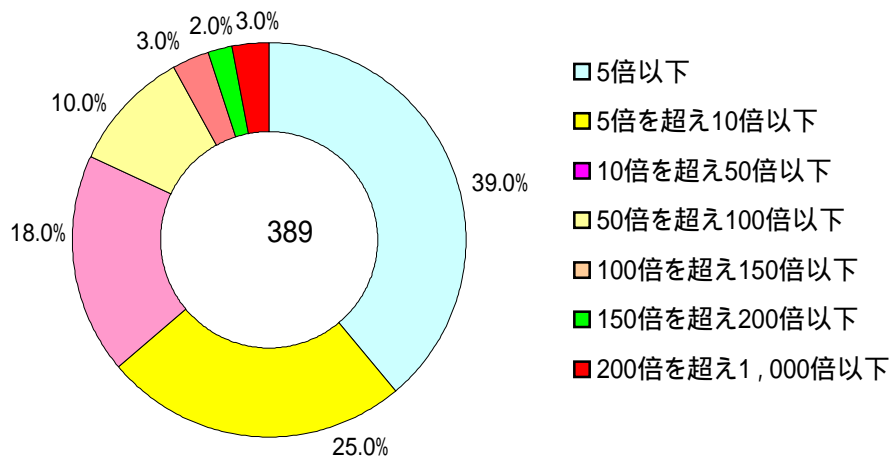
# 危険物製造所施設設置状況

(平成21年中)

(平成21年12月31日現在)

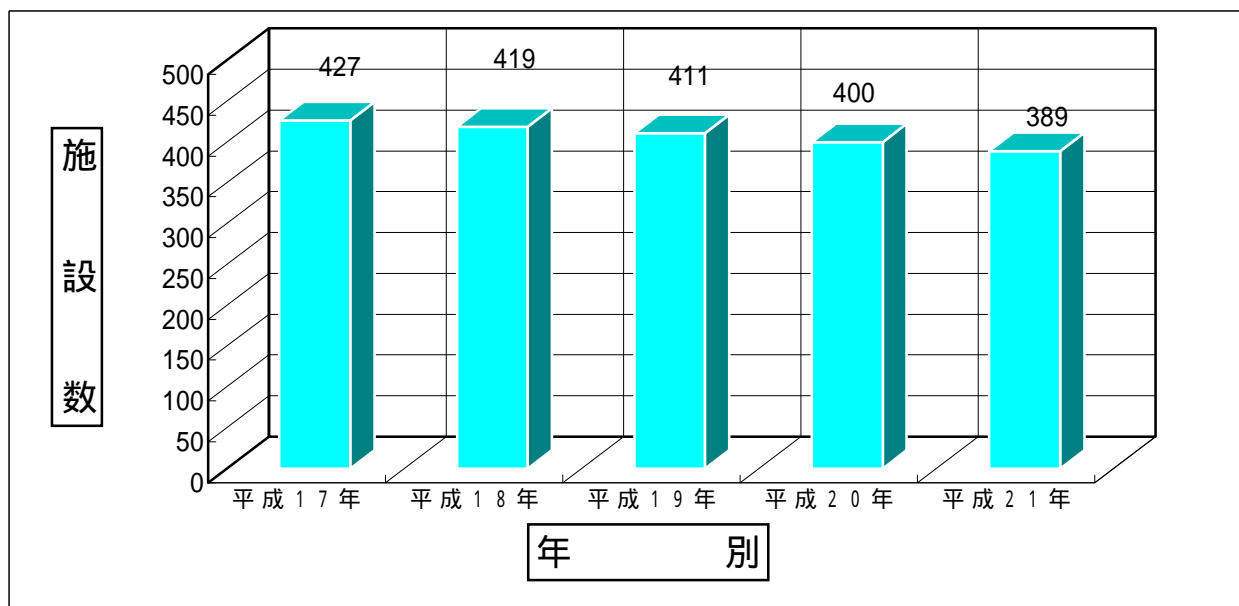


## 倍数別比較表



# 5年間における危険物製造所等の推移

(平成21年(平成21年12月31日現在))



## 施設状況

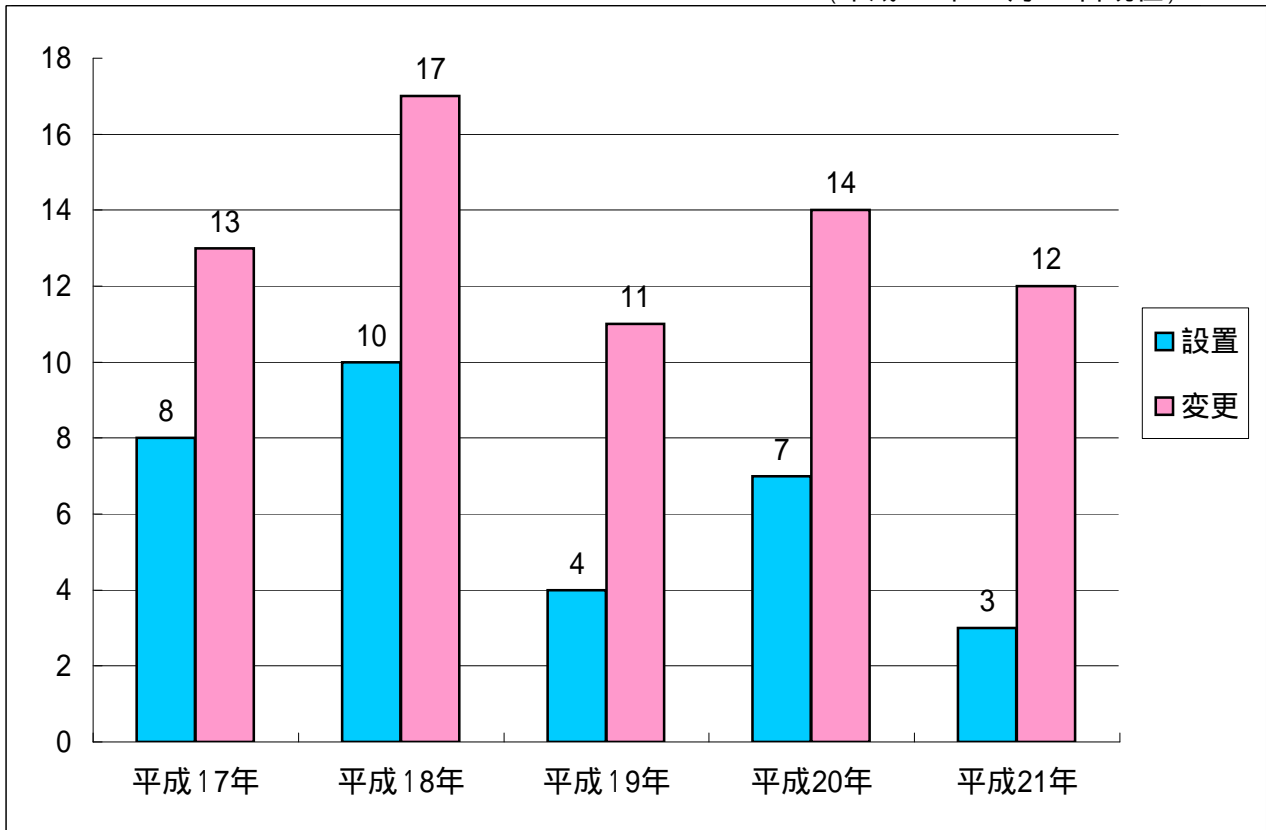
(平成21年12月31日現在)

項目	製造所等の別	計	製 造 所	貯 蔵 所							取 扱 所			
				小 計	屋 内 貯 蔵 所	屋 外 タ ン ク 貯 蔵 所	屋 内 タ ン ク 貯 蔵 所	地 下 タ ン ク 貯 蔵 所	簡 易 タ ン ク 貯 蔵 所	移 動 タ ン ク 貯 蔵 所	屋 外 貯 蔵 所	小 計	給 油 取 扱 所	一 般 取 扱 所
年度別	平成17年	427	2	273	39	63	1	82	3	79	6	152	96	56
	平成18年	419	2	265	41	62	1	79	3	73	6	152	96	56
	平成19年	411	1	259	39	62	1	79	3	69	6	151	94	57
	平成20年	400	1	251	39	60	1	76	3	66	6	148	90	58
	平成21年	389	1	243	39	57		75	2	64	6	145	88	57
数 量	5倍以下	150		127	17	13		43	2	47	5	23	1	22
	5倍を超え10倍以下	94		46	15	8		17		5	1	48	21	27
	10倍を超え50倍以下	70		50	3	33		11		3		20	14	6
	50倍を超え100倍以下	38		14		3		2		9		24	23	1
	100倍を超え150倍以下	11		3	2	1						8	8	
	150倍を超え200倍以下	7										7	7	
	200倍を超え1,000倍以下	11		3	1			2				8	8	
類 別	第1類	2		2	2									
	第2類													
	第3類													
	第4類	384	1	238	34	57		75	2	64	6	145	88	57
	第5類													
	第6類	1		1	1									
	混在	2		2	2									

# 過去5年間の推移

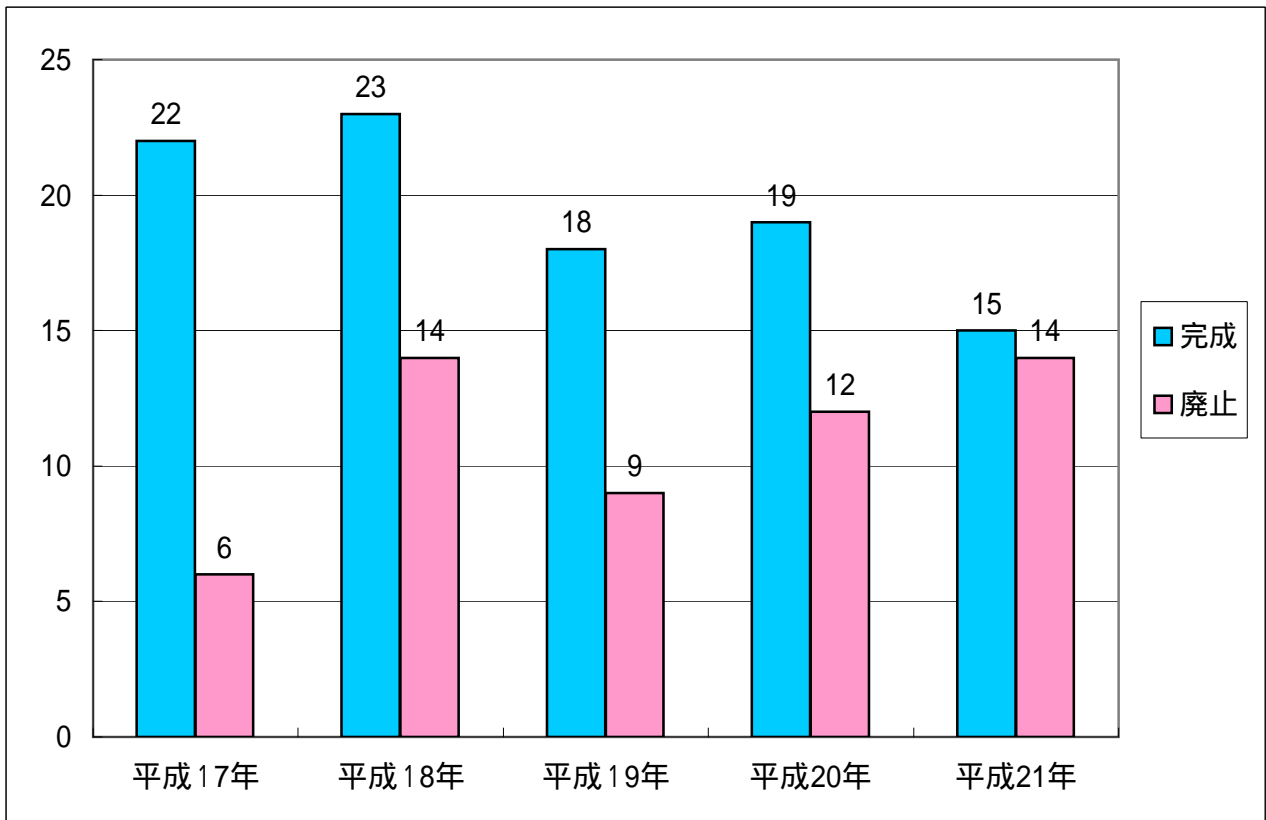
## (1) 設置許可・変更許可

(平成21年12月31日現在)



## (2) 完成検査済証交付(設置)・廃止届出数

(平成21年12月31日現在)



## 危険物関係事務処理状況

種 別		年 別	平成21年	平成20年	平成19年
		計	88	82	88
設 置 許 可	製 造 所				
	貯 蔵 所	1	5	3	
	取 扱 所	2	2	1	
変 更 許 可	製 造 所		3	3	
	貯 蔵 所	3	1	1	
	取 扱 所	9	10	7	
完 成 検 査	製 造 所		3	3	
	貯 蔵 所	3	5	6	
	取 扱 所	9	11	9	
譲 渡 引 渡	製 造 所				
	貯 蔵 所				
	取 扱 所			10	
廃 止 届 出	製 造 所			1	
	貯 蔵 所	9	8	6	
	取 扱 所	4	4	2	
水 圧 ・ 水 張 検 査					
予 防 規 定 認 可			8	3	7
仮 使 用 承 認			10	10	12
仮 貯 蔵 ・ 取 扱 承 認			1	2	2
品 名 数 量 変 更 届 出			4	3	3
保安監督	選任届及び 解任届出	製 造 所			
		貯 蔵 所	8	6	2
		取 扱 所	17	6	10

## 火薬類の消費等許可状況

(平成21年中)

爆薬・火薬	建築用空砲	煙火
3	2	2