
救急関係



救急の概要

平成22年中に救急隊が傷病者を救護するため出場した件数は、2,439件(対前年比118件、5.1%増)この出場によって2,349人(対前年比136人、6.1%増)の傷病者が医療機関に搬送されている。

この件数を1日平均すると、6.7件の割合で出場し、6.4人を搬送したことになる。

事故種別の項目別に見ると、急病が最も多く(57%)、続いて交通(14%)、転院(13%)で、急病が6割近くを占めている。

また、災害弱者緊急通報システム(ふれあいペンダント)により出場して、10名が医療機関に搬送された。

救急車の現場到着所要時間は平均7.5分、医療機関到着所要時間は平均33.3分となっている。

これは救急事故の覚知から現場及び医療機関へ到着するまでに要した時間である。

救急活動の前年比較

(= 減)

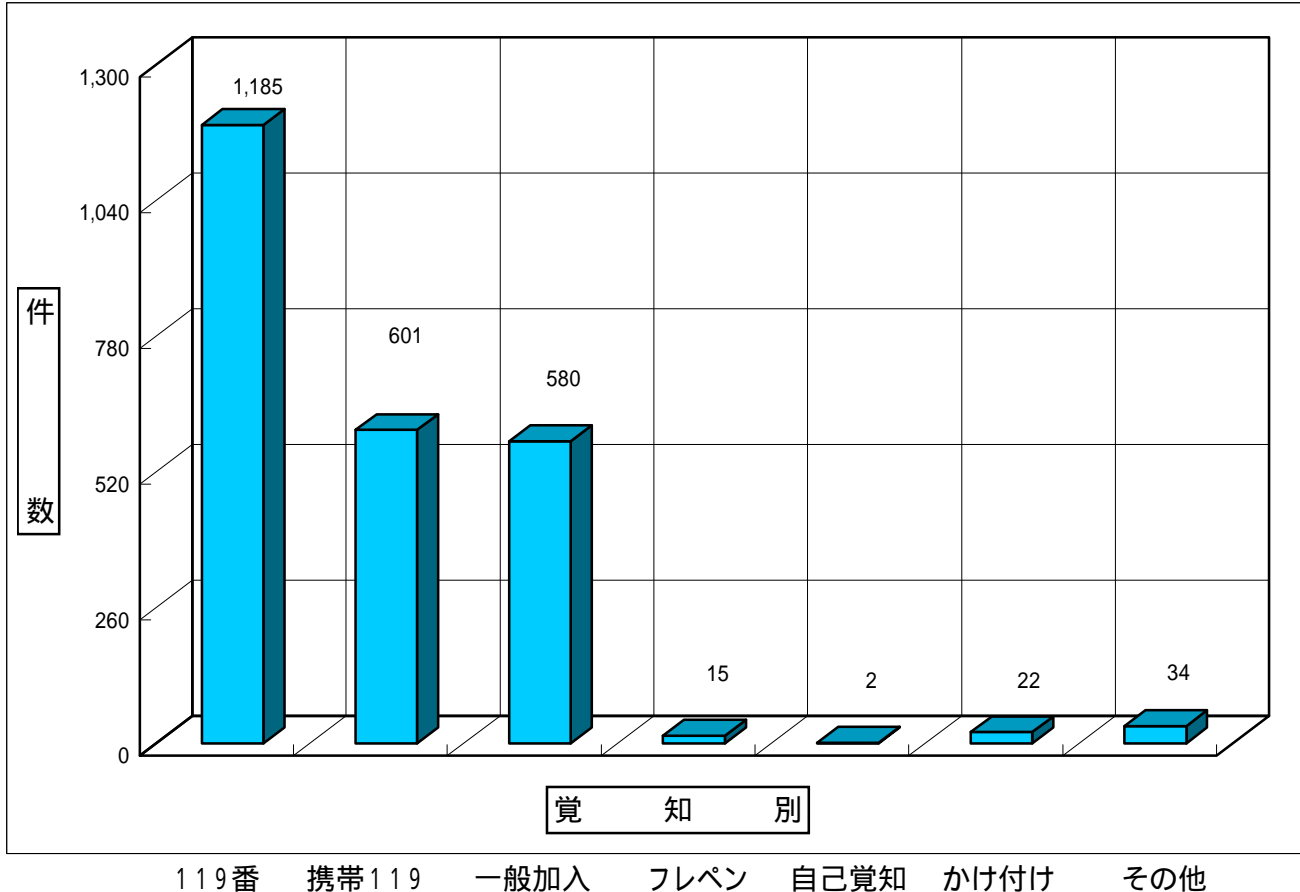
年 区分	平成22年 A	平成21年 B	前年との比較(増減)		平成22年 1日平均 (365日)	平成21年 1日平均 (366日)
			A - B = C	C / B × 100		
救急出場 件数	2,439 件	2,321 件	118 件	5.1 %	6.7 件	6.3 件
急病	1,390 件	1,309 件	81 件	6.2 %	3.8 件	3.6 件
交通事故	331 件	306 件	25 件	8.2 %	0.9 件	0.8 件
一般負傷	281 件	314 件	33 件	10.5 %	0.8 件	0.9 件
その他 (上記以外)	437 件	392 件	45 件	11.5 %	1.2 件	1.1 件
搬送人員	2,349 人	2,213 人	136 人	6.1 %	6.4 人	6.0 人
不搬送件数	138 件	156 件	18 件	11.5 %	-	-

地区別救急出場状況

(= 減)

年別		地区別							
		合計	八田地区	白根地区	芦安地区	若草地区	櫛形地区	甲西地区	その他
出	平成22年	2439 件	247 件	637 件	28 件	333 件	705 件	482 件	7 件
	(搬送人員)	2349 人	235 人	608 人	24 人	322 人	683 人	469 人	8 人
場	平成21年	2321 件	209 件	634 件	22 件	338 件	677 件	442 件	2 件
	(搬送人員)	2213 人	191 人	599 人	20 人	327 人	650 人	424 人	2 人
件	増・減	118 件	41 件	3 件	6 件	5 件	28 件	40 件	5 件
	(搬送人員)	136 人	44 人	9 人	4 人	5 人	33 人	45 人	6 人
数	%	5.1 %	19.6 %	0.5 %	27.3 %	1.5 %	4.1 %	9.0 %	250.0 %
	(搬送人員)	6.1 %	23.0 %	1.5 %	20.0 %	1.5 %	5.1 %	10.6 %	300.0 %

覚知別救急出場状況



月別救急出場件数及び搬送状況

出 場 件 数

種 別	合 計	事 故 種 別														割 合 %
		火 災	自 然 災 害	水 難	交 通 事 故	労 働 災 害	運 動 競 技	一 般 負 傷	加 害	自 損 行 為	急 病	そ の 他				
												転 院 搬 送	医 師 搬 送	資 器 材 搬 送	そ の 他	
月別	計	災	害	難	故	害	技	傷	害	為	病	送	送	搬	他	
合計	2,439	4			331	35	32	281	7	20	1,390	325			14	100%
1月	214	1			26	2	1	30			125	28			1	8.8%
2月	171				30	2	1	20	1	1	96	20				7.0%
3月	150	2			19	2	1	19	2	1	82	22				6.2%
4月	202				20	2	2	12		3	131	31			1	8.3%
5月	201				27	4	3	17	1	4	122	23				8.2%
6月	199				26	5	2	25			110	31				8.2%
7月	253				24	3	9	29		1	148	37			2	10.4%
8月	239				31	3	1	26		5	141	28			4	9.8%
9月	215				27	4	4	24		2	118	33			3	8.8%
10月	200				24	1	5	37		1	108	24				8.2%
11月	196				39	6	2	22		1	99	25			2	8.8%
12月	199	1			38	1	1	20	3	1	110	23			1	8.2%

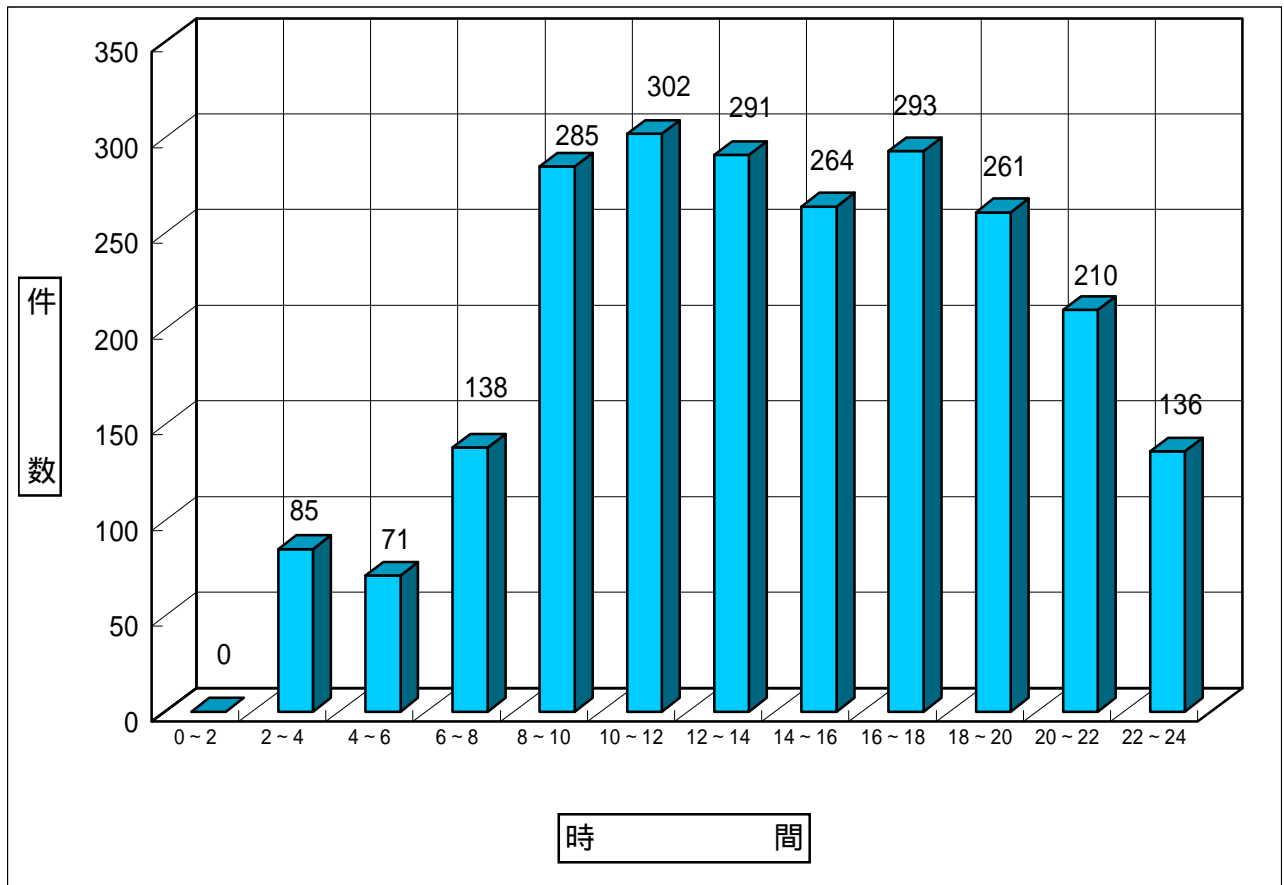
搬 送 人 員

合計	2,349	2			355	34	32	266	6	15	1,312	325				100%
1月	207	2			26	2	1	29			119	28				8.8%
2月	165				34	2	1	18	1	1	88	20				7.0%
3月	144				20	2	1	18	2	1	78	22				6.1%
4月	193				22	2	2	12			124	31				8.2%
5月	195				28	4	3	17		3	117	23				8.3%
6月	192				30	5	2	22			101	32				8.2%
7月	243				25	3	9	28		1	140	37				10.3%
8月	226				33	3	1	23		4	134	27			1	9.6%
9月	211				28	4	4	24		2	115	33			1	9.0%
10月	195				28	1	5	33		1	103	24				8.3%
11月	192				43	5	2	22		1	94	25				8.2%
12月	186				38	1	1	20	3	1	99	23				8.7%

時間別救急出場状況

時間	種別	合計	事故種別													
			火災	自然災害	水難	交通事故	労働災害	運動競技	一般負傷	加害	自損行為	急病	その他			
													転院搬送	医師搬送	資器材搬送	その他
計		2,439	4			331	35	32	281	7	20	1,390	325			14
時間別内訳	0～2	103	1			8			11	1		71	8			3
	2～4	85				7	2		1	2	2	66	4			1
	4～6	71				4	2		8			53	2			2
	6～8	138				25	2		20		2	85	4			
	8～10	285				44	3	3	44		1	158	32			
	10～12	302				40	10	4	43		3	145	57			
	12～14	291				33	1	7	31	1	3	150	63			2
	14～16	264	2			38	7	6	25			126	59			1
	16～18	293	1			61	5	2	36	2	5	145	34			2
	18～20	261				32	2	5	26		1	164	30			1
	20～22	210				25		5	21		2	132	23			2
	22～24	136				14	1		15	1	1	95	9			

時間別救急出場状況



署所別救急出場状況

事故種別		出場 件数	火災	自然 災害	水難	交通 事故	労働 災害	運動 競技	一般 負傷	加害	自損 行為	急病	転院 搬送	医師 搬送	資器材 搬送	その他	搬送 人員	不搬送 件数
合計		2439	4			331	35	32	281	7	20	1390	325			14	2349	138
小計	南アルプス署	1030	4			147	7	13	119	3	8	664	61			4	990	63
	八田署	509	0			74	9	10	63	1	5	337	5			5	485	31
	白根分遣所	434				50	10	7	36	2	4	147	176			2	420	21
	甲西分遣所	466				60	9	2	63	1	3	242	83			3	454	23
1月	南アルプス署	85	1			8			14			61				1	84	2
	八田署	44				4		1	5			33	1				42	3
	白根分遣所	48				9			4			17	18				43	5
	甲西分遣所	37				5	2		7			14	9				38	
2月	南アルプス署	63	2			11			8			42					58	4
	八田署	41				6			6		1	27	1				39	3
	白根分遣所	31				6	1	1	2	1		7	13				35	
	甲西分遣所	38				7	1		4			20	6				33	5
3月	南アルプス署	56				6			9			41					55	4
	八田署	36				6			6	1		23					36	
	白根分遣所	35				4	1		4	1	1	9	15				31	4
	甲西分遣所	21				3	1	1				9	7				22	
4月	南アルプス署	75				7	1	2	6			58	1				71	4
	八田署	41				3	1		1		1	34				1	38	3
	白根分遣所	49				5			1		1	19	23				48	1
	甲西分遣所	37				5			4		1	20	7				36	3
5月	南アルプス署	83				14		3	5	1	4	55	1				79	7
	八田署	38				4	1		6			27					38	1
	白根分遣所	36				2	3		3			12	16				36	
	甲西分遣所	44				7			3			28	6				42	3
6月	南アルプス署	74				12	1		9			51	1				69	9
	八田署	41				8	2	2	6			22	1				39	2
	白根分遣所	50				5	2		5			17	21				50	3
	甲西分遣所	34				1			5			20	8				34	
7月	南アルプス署	86				10			8		1	67					83	5
	八田署	53				4	1	4	9			33	2				52	1
	白根分遣所	75				6	2	4	7			27	27			2	70	5
	甲西分遣所	39				4		1	5			21	8				38	1
8月	南アルプス署	87				14	1	1	11			59				1	82	6
	八田署	54				5	1		4		2	40				2	48	6
	白根分遣所	56				5	1		5		2	23	20				53	3
	甲西分遣所	42				7			6		1	19	8			1	43	2
9月	南アルプス署	86				6	3	1	13		1	59	1			2	83	3
	八田署	43				12		1	4		1	24				1	43	2
	白根分遣所	54				8		2	5			16	23				54	
	甲西分遣所	32				1	1		2			19	9				31	1
10月	南アルプス署	109				13		3	17			58	18				106	6
	八田署	43				7		2	11			23					40	3
	白根分遣所	0																
	甲西分遣所	48				4	1		9		1	27	6				49	1
11月	南アルプス署	110				23	1	2	14		1	49	20				111	3
	八田署	36				9	3		1			22				1	34	4
	白根分遣所	0																
	甲西分遣所	50				7	2		7			28	5			1	47	3
12月	南アルプス署	116	1			23		1	5	2	1	64	19				109	10
	八田署	39				6			4			29					36	3
	白根分遣所	0																
	甲西分遣所	44				9	1		11	1		17	4			1	41	4

医療機関別搬送状況

区 別	合 計	急 病	交 通	一般負傷	そ の 他	
救急告示 医療機関	国 立	212	131	13	16	52
	公 立	421	241	60	38	82
	公 的	106	54	14	15	23
	私的病院	1,258	804	118	113	223
	私的診療所	258	23	134	76	25
	計	2,255	1,253	339	258	405
その他の 医療機関	国 立					
	公 立	9	8			1
	公 的					
	私的病院	26	17	4	1	4
	私的診療所	59	34	12	7	6
	計	94	59	16	8	11
その他の 場 所	その他					
	計					
計	国 立	212	131	13	16	52
	公 立	430	249	60	38	83
	公 的	106	54	14	15	23
	私的病院	1,284	821	122	114	227
	私的診療所	317	57	146	83	31
	その他					
	計	2,349	1,312	355	266	416

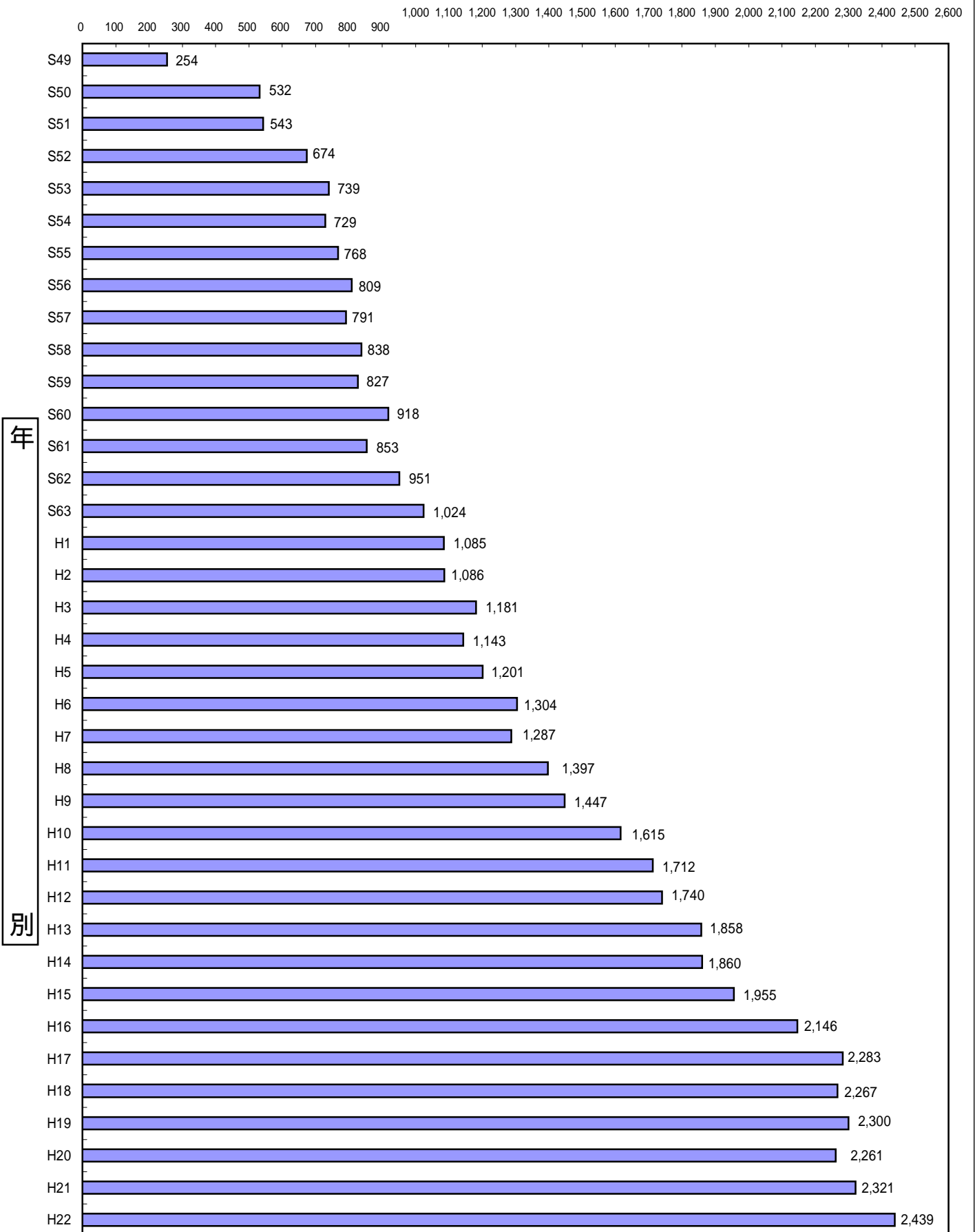
その他の場所とは、ヘリコプターへの中継搬送を含む。

ポンプ隊救急応援(PA連携)出場件数

区分 月	合計	急病	交通	一般負傷	その他
1月	15	8	6	1	
2月	11	5	5		1
3月	3	1	2		
4月	10	6	3	1	
5月	5	2	2		1
6月	6	2	3	1	
7月	10	9			1
8月	6	2	3	1	
9月	6	3	2		1
10月	7	4	2	1	
11月	8	4	4		
12月	13	6	4		3
合計	100	52	36	5	7

年別救急出場状況

件数



救急救命士活動状況

出場状況

区分	出場件数	救急救命士搭乗出場件数 (1名以上の搭乗)
全救急出場件数	2,439	2,083
同時出場件数	12	

特定行為実施状況

対象人数	除細動	輸液	食道閉鎖式 気道確保器具	気管挿管	薬剤投与 (アドレナリン)
64	8	12	56	7	8

* 食道閉鎖式気道確保器具(ラリngeアルチューブ、ラリngeアルマスク、コンビチューブ)