

---

# 救急関係

---



## 救急の概要

平成21年中に救急隊が傷病者を救護するため出場した件数は、2,321件(対前年比60件、2.7%増)この出場によって2,213人(対前年比22人、1.0%増)の傷病者が医療機関に搬送されている。

この件数を1日平均すると、6.3件の割合で出場し、6.0人を搬送したことになる。

事故種別の項目別に見ると、急病が最も多く、続いて一般負傷でこれらが全体の69.9%を占めている。

また、災害弱者緊急通報システム(ふれあいペンダント)により出場して、24名が医療機関に搬送された。

救急車の現場到着所要時間は平均7.3分、医療機関到着所要時間は平均32.5分となっている。

これは救急事故の覚知から現場及び医療機関へ到着するまでに要した時間である。

## 救急活動の前年比較

( = 減)

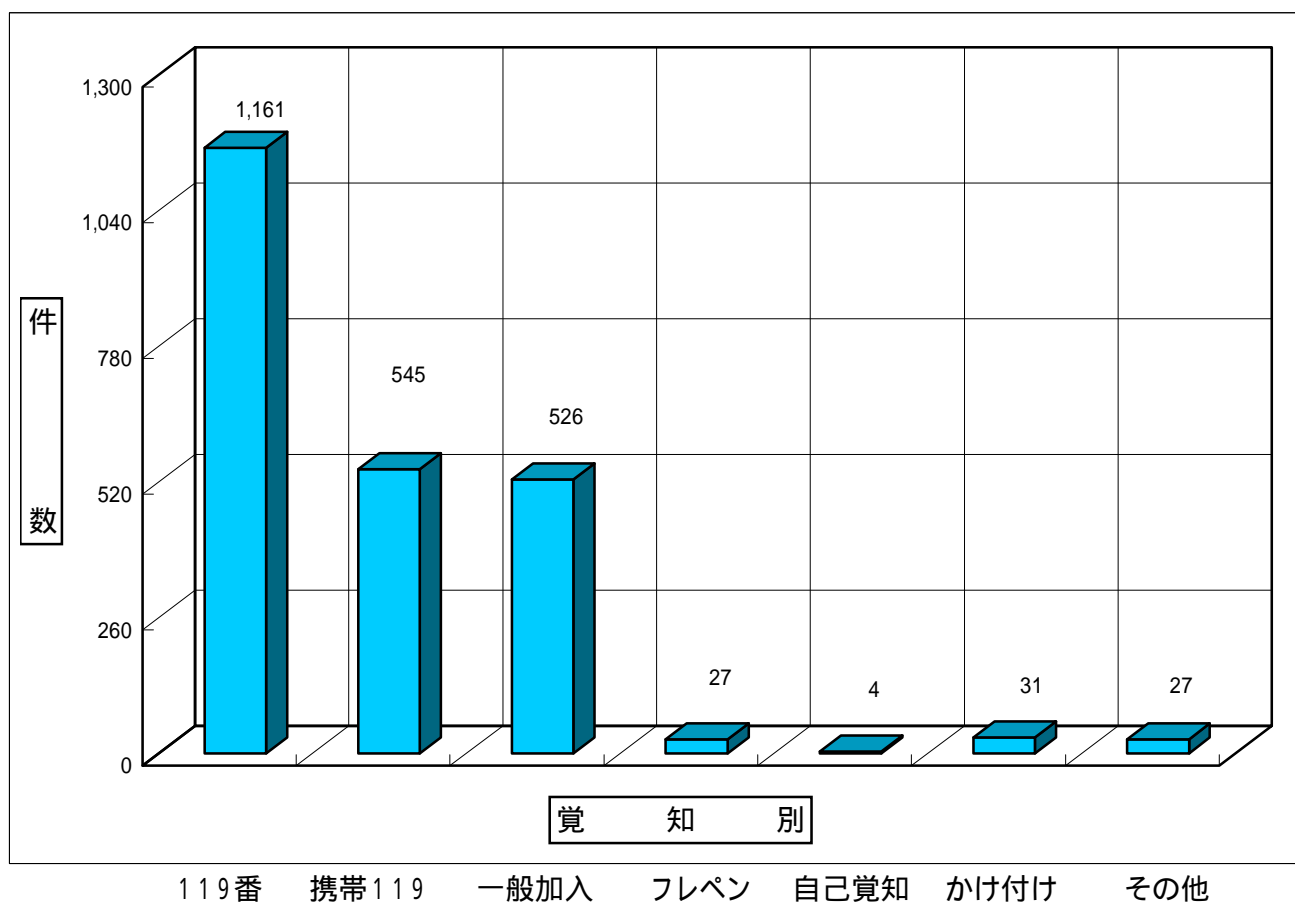
年 区分	平成21年 A	平成20年 B	前年との比較(増減)		平成21年 1日平均 (365日)	平成20年 1日平均 (366日)
			A - B = C	C / B × 100		
救急出場 件数	2,321 件	2,261 件	60 件	2.7 %	6.4 件	6.2 件
急病	1,309 件	1,189 件	120 件	10.1 %	3.6 件	3.2 件
交通事故	306 件	326 件	20 件	6.1 %	0.8 件	0.9 件
一般負傷	314 件	294 件	20 件	6.8 %	0.9 件	0.8 件
その他 (上記以外)	392 件	452 件	60 件	13.3 %	1.1 件	1.2 件
搬送人員	2,213 人	2,191 人	22 人	1.0 %	6.1 人	6.0 人
不搬送件数	156 件	124 件	32 件	25.8 %	-	-

## 地区別救急出場状況

( = 減)

年別		地区別							
		合計	八田地区	白根地区	芦安地区	若草地区	櫛形地区	甲西地区	その他
出 場 件 数	平成21年	2321件	206件	634件	22件	338件	677件	442件	2件
	(搬送人員)	2213人	191人	599人	20人	327人	650人	424人	2人
	平成20年	2261件	219件	600件	20件	304件	716件	398件	4件
	(搬送人員)	2191人	214人	564人	20人	297人	695人	398人	3人
比較	増・減	60件	13件	34件	2件	34件	39件	44件	2件
	(搬送人員)	22人	23人	35人	0人	30人	45人	26人	1人
	%	2.7%	5.9%	5.7%	10.0%	11.2%	5.4%	11.1%	50.0%
	(搬送人員)	1.0%	10.7%	6.2%	0.0%	10.1%	6.5%	6.5%	33.3%

## 覚知別救急出場状況



# 月別救急出場件数及び搬送状況

## 出 場 件 数

種 別	合 計	事 故 種 別													割 合 %	
		火 災	自 然 災 害	水 難	交 通 事 故	労 働 災 害	運 動 競 技	一 般 負 傷	加 害	自 損 行 為	急 病	そ の 他				
												転 院 搬 送	医 師 搬 送	資 器 材 搬 送		そ の 他
合計	2,321	6			306	20	24	314	8	33	1,309	290			11	100%
1月	200	1			25	2	2	22			122	24			2	8.6%
2月	155	2			15	1		25		2	88	22				6.7%
3月	177				15	1		24	1	4	108	24				7.6%
4月	189	3			36	2	6	24		3	94	21				8.1%
5月	186				30		1	31		3	93	27			1	8.0%
6月	197				30	1	2	27	2	2	114	19				8.5%
7月	179				29		3	24		6	92	25				7.7%
8月	193				18	3	2	27		1	118	23			1	8.3%
9月	213				29	2	3	31		6	107	34			1	9.2%
10月	222				31	1	2	25	2	2	128	29			2	9.6%
11月	203				25	4	2	22	1	1	122	23			3	8.8%
12月	207				23	3	1	32	2	3	123	19			1	8.9%

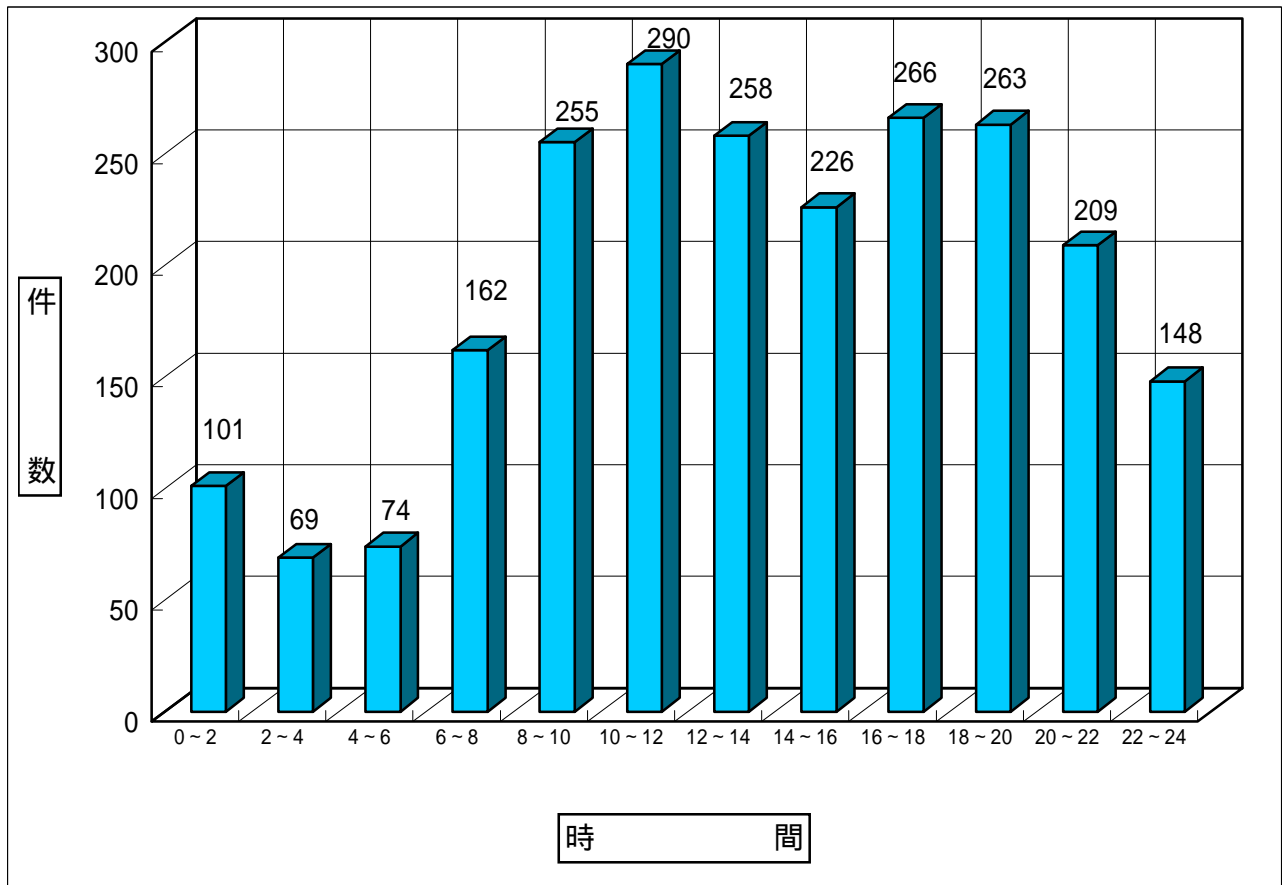
## 搬 送 人 員

合計	2,213	5			336	20	22	295	7	21	1,218	289				100%
1月	182	1			27	2	2	21			105	24				8.2%
2月	146	2			16	1		24		1	80	22				6.6%
3月	174				17	1		22	1	3	106	24				7.9%
4月	174	2			36	2	5	17		2	89	21				7.9%
5月	180				31		1	29			92	27				8.1%
6月	190				33	1	1	26	1	1	108	19				8.6%
7月	183				37		3	24		6	88	25				8.3%
8月	183				21	3	2	26		1	108	22				8.3%
9月	206				34	2	2	31		3	100	34				9.3%
10月	208				32	1	2	23	3	1	117	29				9.4%
11月	193				28	4	2	22		1	113	23				8.7%
12月	194				24	3	2	30	2	2	112	19				8.7%

## 時間別救急出場状況

時間	種別	合計	事故種別													
			火災	自然災害	水難	交通事故	労働災害	運動競技	一般負傷	加害	自損行為	急病	その他			
													転院搬送	医師搬送	資器材搬送	その他
計		2,321	6			306	20	24	314	8	33	1,309	290			11
時間別内訳	0～2	101				4			10	3	1	76	7			
	2～4	69	1			5			4	1	1	52	4			1
	4～6	74				4			12		1	55	2			
	6～8	162				18			22		5	112	3			2
	8～10	255				42	5		34			146	27			1
	10～12	290	2			42	2	6	41		2	132	62			1
	12～14	258	1			31	3	10	36		7	121	48			1
	14～16	226				31	5	5	29		2	112	41			1
	16～18	266				46	3	1	40		5	130	41			
	18～20	263				49			43	2	3	139	27			
	20～22	209	2			20	2	2	24	2	5	137	13			2
	22～24	148				14			19		1	97	15			2

## 時間別救急出場状況



# 署所別救急出場状況

事故種別		出場 件数	火災	自然 災害	水難	交通 事故	労働 災害	運動 競技	一般 負傷	加害	自損 行為	急病	転院 搬送	医師 搬送	資器材 搬送	その他	搬送 人員	不搬送 件数
合計		2321	6			306	20	24	314	8	33	1309	290			11	2213	156
小計	南アルプス署	943	5			128	5	13	146	4	13	610	12			7	895	67
	八田署	498	1			63	5	9	76		10	325	7			2	465	38
	白根分遣所	487				60	6	2	37	1	5	193	182			1	472	27
	甲西分遣所	393				55	4		55	3	5	181	89			1	381	24
1月	南アルプス署	83	1			13	1		10			57				1	81	4
	八田署	38				5	1	2	6			22	1			1	33	5
	白根分遣所	45				4						25	16				36	9
	甲西分遣所	34				3			6			18	7				32	4
2月	南アルプス署	62	2			8			12			38	2				58	5
	八田署	33				3			5		2	23					28	5
	白根分遣所	33				1	1		5			13	13				32	2
	甲西分遣所	27				3			3			14	7				28	
3月	南アルプス署	75				7			9	1		58					73	2
	八田署	35				3			7		2	23					32	3
	白根分遣所	36				3			3		1	15	14				37	
	甲西分遣所	31				2	1		5		1	12	10				32	
4月	南アルプス署	73	2			14		5	11		1	38	2				66	9
	八田署	45	1			7		1	6		2	28					40	5
	白根分遣所	41				7	2		3			16	13				39	3
	甲西分遣所	30				8			4			12	6				29	1
5月	南アルプス署	72				9			18		2	42	1				70	4
	八田署	44				7		1	9			25	2				43	1
	白根分遣所	49				8			1			19	20			1	49	1
	甲西分遣所	21				6			3		1	7	4				18	3
6月	南アルプス署	82				14		1	10	1		56					82	4
	八田署	34				4		1	3		1	25					31	3
	白根分遣所	33				5			7			11	10				32	1
	甲西分遣所	48				7	1		7	1	1	22	9				45	4
7月	南アルプス署	72				16		1	12		2	41					74	1
	八田署	37				4		1	3		1	27	1				36	1
	白根分遣所	41				5		1	5		2	12	16				44	
	甲西分遣所	29				4			4		1	12	8				29	3
8月	南アルプス署	76				9	2	1	11		1	51				1	71	6
	八田署	46				3		1	8			33	1				44	2
	白根分遣所	38				1	1		4			20	12				35	3
	甲西分遣所	33				5			4			14	10				33	2
9月	南アルプス署	76				9		2	12		2	48	2			1	71	7
	八田署	50				7			9		2	30	2				50	2
	白根分遣所	50				9	1	1	4		1	11	23				50	1
	甲西分遣所	37				4	1		6		1	18	7				35	2
10月	南アルプス署	85				9		1	9		2	60	2			2	75	10
	八田署	49				11	1	1	7			29					45	4
	白根分遣所	54				6			2			25	21				54	1
	甲西分遣所	34				5			7	2		14	6				34	1
11月	南アルプス署	85				8	2	1	14		1	57				2	79	8
	八田署	42				4	1	1	5			31					43	2
	白根分遣所	40				7				1		15	17				38	3
	甲西分遣所	36				6	1		3			19	6		1		33	3
12月	南アルプス署	102				12		1	18	2	2	64	3				95	7
	八田署	45				5	2		8			29				1	40	5
	白根分遣所	27				4	1		3		1	11	7				26	3
	甲西分遣所	33				2			3			19	9				33	1

## 医療機関別搬送状況

区 別	合 計	急 病	交 通	一般負傷	そ の 他	
救急告示 医療機関	国 立	191	118	3	14	56
	公 立	373	195	58	30	90
	公 的	54	29	7	7	11
	私的病院	1,276	808	137	154	177
	私的診療所	234	25	115	77	17
	計	2,128	1,175	320	282	351
その他の 医療機関	国 立					
	公 立	8	6			2
	公 的					
	私的病院	21	16		2	3
	私的診療所	56	21	16	11	8
	計	85	43	16	13	13
その他の 場 所	その他					
	計					
計	国 立	191	118	3	14	56
	公 立	381	201	58	30	92
	公 的	54	29	7	7	11
	私的病院	1,297	824	137	156	180
	私的診療所	290	46	131	88	25
	その他					
	計	2,213	1,218	336	295	364

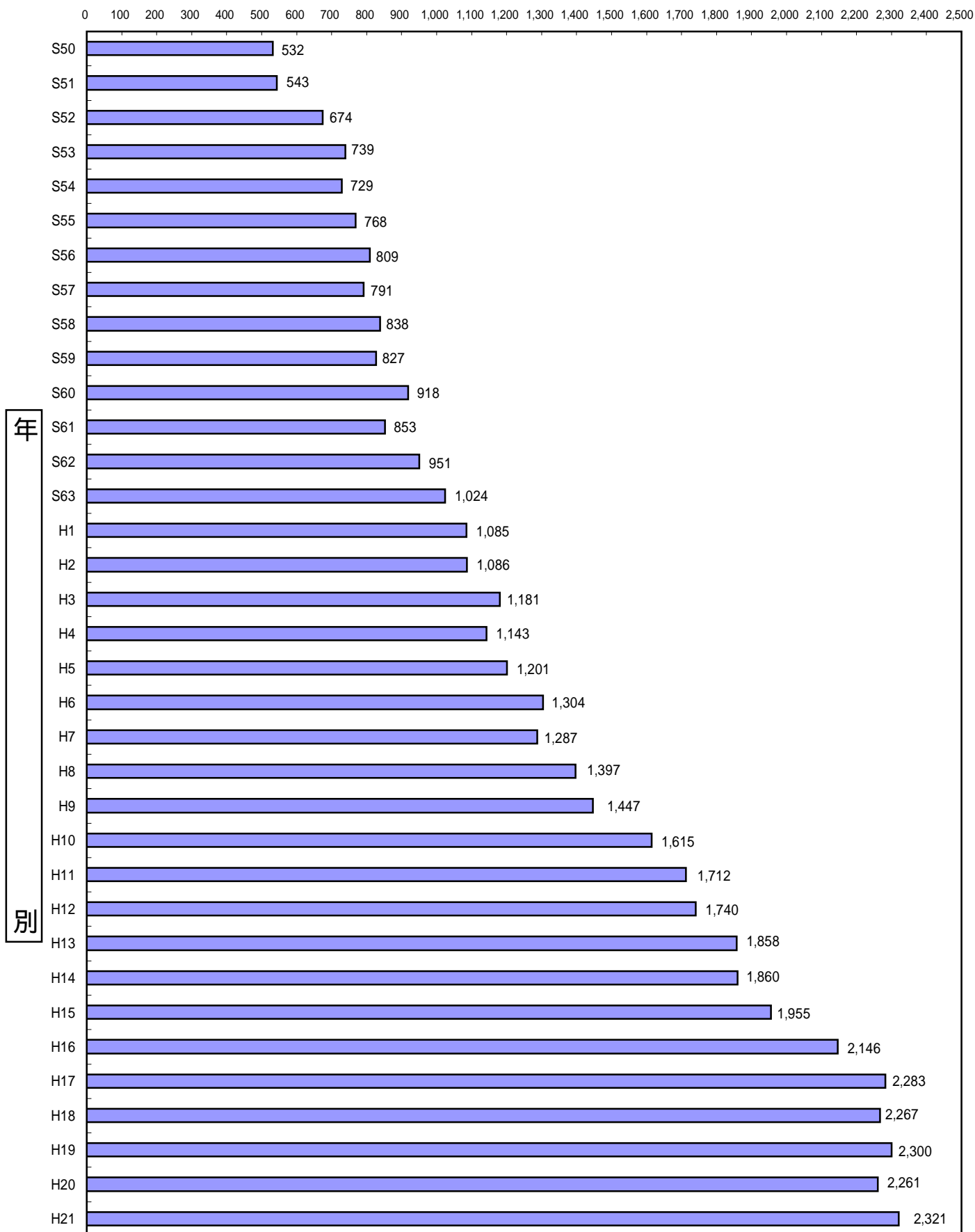
その他の場所とは、ヘリコプターへの中継搬送を含む。

## ポンプ隊救急応援(PA連携)出場件数

区分 月	合計	急病	交通	一般負傷	その他
1月	3		2	1	
2月	4	2	2		
3月	9	6	1		2
4月	6	2	3	1	
5月	8	2	2	2	2
6月	2	2	1		
7月	7	4			2
8月	12	8	1	3	
9月	8	5	2	1	1
10月	11	7	2	1	1
11月	12	4	5		2
12月	8	4	1		3
合計	90	46	22	9	13

# 年別救急出場状況

件 数



# 救急救命士活動状況

## 出場状況

区 分	出 場 件 数	救急救命士搭乗出場件数 (1名以上の搭乗)
全救急出場件数	2,321	1,904
同時出場件数	21	

## 特定行為実施状況

対象人数	除細動	輸 液	食道閉鎖式 気道確保器具	気管挿管	薬剤投与 (アドレナリン)
45	6	13	38	2	12

\* 食道閉鎖式気道確保器具(ラリングアルチューブ、ラリングアルマスク、コンビチューブ)