

予防関係



消防用水地下式水槽検査

地区別防火対象物

(平成22年12月31日現在)

防火対象物区分		地区別	合計	八田地区	白根地区	芦安地区	若草地区	櫛形地区	甲西地区
		計							
計			2,359	354	697	49	287	510	462
1	イ	劇場・映画館	4				1	3	
	ロ	公会堂・集会場	94	13	23	7	11	24	16
2	イ	キャバレー・カフェー・ナイトクラブ							
	ロ	遊技場・ダンスホール	13	2	6		1		4
	ハ	性風俗関連特殊営業店舗等							
	ニ	カラオケボックス等							
3	イ	待合・料理店	6		2		1	2	1
	ロ	飲食店	51	1	19	1	3	15	12
4		百貨店・物品販売	122	11	38		7	42	24
5	イ	旅館・ホテル	29	1	1	18	2	4	3
	ロ	寄宿舍・共同住宅	469	77	116	8	86	99	83
6	イ	病院・診療所・助産所	29		9		1	12	7
	ロ	老人短所入所施設・養護老人ホーム等	25	1	8		3	5	8
	ハ	保育所・デイサービス・支援福祉施設等	53	3	14	1	9	18	8
	ニ	幼稚園・特別支援学校	23	1	19			3	
7		小・中・高校 専門学校	94	5	33	3	10	30	13
8		図書館・美術館	7	1	2	1	2	1	
9	イ	公衆浴場							
	ロ	その他の公衆浴場	5		3	2			
10		車両の停車場							
11		神社・寺院・教会	17		8		6	1	2
12	イ	工場・作業場	489	95	142	1	65	67	119
	ロ	映画・テレビスタジオ	1		1				
13	イ	自動車車庫・駐車場	39	17	6		3	9	4
	ロ	飛行機等格納庫							
14		倉庫	347	55	115		35	55	87
15		前各項に該当しない事業所	282	48	88	7	33	61	45
16	イ	特定の複合用途防火対象物	112	14	34		7	45	12
	ロ	その他の複合用途防火対象物	44	8	10		1	14	11
17		重要文化財	4	1					3

用途・構造別建築同意等件数

防火対象物区分		構造別	合 計	耐 火	準 耐 火	木 造	そ の 他
合 計			372	4	7	275	86
小 計			66	3	4	30	29
1	イ	劇場・映画館					
	ロ	公会堂・集会場	2			2	
2	イ	キャバレー・カフェー・ナイトクラブ					
	ロ	遊技場・ダンスホール					
	ハ	性風俗関連特殊営業店舗等					
	ニ	カラオケボックス等					
3	イ	待合・料理店					
	ロ	飲食店					
4		百貨店・物品販売	1		1		
5	イ	旅館・ホテル	14			14	
	ロ	寄宿舎・共同住宅	5				5
6	イ	病院・診療所・助産所					
	ロ	老人短所入所施設・養護老人ホーム等	1	1			
	ハ	保育所・デイサービス・支援福祉施設等	3			1	2
	ニ	幼稚園・特別支援学校					
7		小・中・高校 専門学校	5		1	1	3
8		図書館・美術館					
9	イ	公衆浴場					
	ロ	その他の公衆浴場					
10		車両の停車場					
11		神社・寺院・教会	3			2	1
12	イ	工場・作業場	11	1	2	3	5
	ロ	映画・テレビスタジオ					
13	イ	自動車車庫・駐車場	2				2
	ロ	飛行機等格納庫					
14		倉庫	8			1	7
15		前各項に該当しない事業所	10	1		5	4
16	イ	特定の複合用途防火対象物					
	ロ	その他の複合用途防火対象物	1			1	
17		重要文化財					
小 計			301		1	243	57
専 用 住 宅			273			233	40
併 用 住 宅							
その他の建築物等			28		1	10	17
小 計			5	1	2	2	
計 画 通 知							
計 画 変 更			5	1	2	2	
仮設建築物許可同意							

防火管理者等届出状況

(平成22年12月31日現在)

防火対象物区分		総数	防火管理者選任		消 防 計 画	
			届出数	届出率%	届出数	届出率%
計		520	348	66.9	334	64.2
1	イ 劇場・映画館	4	2	50.0	2	50.0
	ロ 公会堂・集会場	78	34	43.6	34	43.6
2	イ キャバレー・カフェー・ナイトクラブ					
	ロ 遊技場・ダンスホール	9	7	77.8	7	77.8
	ハ 性風俗関連特殊営業店舗等					
	ニ カラオケボックス等					
3	イ 待合・料理店	5	5	100.0	5	100.0
	ロ 飲食店	42	29	69.0	27	64.3
4	百貨店・物品販売	72	47	65.3	44	61.1
5	イ 旅館・ホテル	20	17	85.0	17	85.0
	ロ 寄宿舍・共同住宅	23	9	39.1	9	39.1
6	イ 病院・診療所・助産所	16	15	93.8	15	93.8
	ロ 老人短所入所施設・養護老人ホーム等	20	17	85.0	17	85.0
	ハ 保育所・デイサービス・支援福祉施設等	25	24	96.0	24	96.0
	ニ 幼稚園・特別支援学校	3	3	100.0	3	100.0
7	小・中・高校 専門学校	27	20	74.1	20	74.1
8	図書館・美術館	6	6	100.0	5	83.3
9	イ 公衆浴場					
	ロ その他の公衆浴場	1	1	100.0	1	100.0
10	車両の停車場					
11	神社・寺院・教会	8	4	50.0	4	50.0
12	イ 工場・作業場	35	32	91.4	30	85.7
	ロ 映画・テレビスタジオ					
13	イ 自動車車庫・駐車場					
	ロ 飛行機等格納庫					
14	倉庫	4	3	75.0	3	75.0
15	前各項に該当しない事業所	62	40	64.5	38	61.3
16	イ 特定の複合用途防火対象物	60	33	55.0	29	48.3
	ロ その他の複合用途防火対象物	3	1	33.3	1	33.3
17	重要文化財	1	0	0.0	0	0.0

(注)届出率の単位は小数点以下第2位四捨五入

3階建以上の建築物数

(平成22年12月31日現在)

階層 地区別	合計	3階	4階	5階	6階	7階	8階	9階	10階
合計	238	164	47	23	1	2		1	
八田地区	33	17	8	8					
白根地区	59	44	12	2				1	
芦安地区	11	11							
若草地区	17	12	3	2					
櫛形地区	76	54	12	8		2			
甲西地区	42	26	12	3	1				

各種届出・検査等の処理状況

(平成22年中)

内 容		本部署別件数			
		本 部	南アルプス 消防署	八 田 消防署	合 計
届	消防用設備等設置届	115	14	8	137
	消防用設備等着工届	49		1	50
	防火管理者選任または解任届		47	36	83
	消防計画		56	45	101
	防火対象物使用開始届	26	20	11	57
	消防用設備等点検結果報告書		303	241	544
	圧縮アセチレンガス等貯蔵取扱届	1	4	4	9
	熱風炉設置届				
	多量の可燃性ガス又は蒸気を発生する炉及びかまど設置届				
	上記以外の据付面積2㎡以上の炉及びかまど設置届				
	入力の合計が350KW以上の厨房設備設置届				
	入力70KW以上の温風暖房機				
	ボイラー又は入力70KW以上の給湯湯沸設備設置届	4	1	1	6
	乾燥設備設置届		2		2
	サウナ設備設置届				
	入力70KW以上の内燃機関によるヒートポンプ冷暖房機設置届				
	火花を生ずる設備設置届				
	放電加工機			3	3
	高圧又は特別高圧の変電設備設置届	11	5	1	17
	内燃機関による発電設備設置届	5	2	3	10
	屋内に設ける蓄電池設備設置届		1	7	8
	設備容量2KVA以上のネオン管設備設置届				
	水素ガスを充填する気球の設置届				
	指定数量未満の危険物の貯蔵又は取扱届	3	6	3	12
	指定数量未満の危険物の貯蔵又は取扱廃止届		7	3	10
	指定可燃物の貯蔵又は取扱届		1	1	2
	火災とまぎらわしい煙等届		580	125	705
	煙火の打ち上げ又は仕掛け届		56	25	81
	催し物開催届				
	水道の断水又は減水届				
	道路工事届		111	56	167
	旅館等の営業許可に関する消防法令適合通知書交付審査検査	2			2
検査等	車庫・修理工場等の証明書交付申請検査				
	液化石油ガス販売事業許可に伴う意見書交付申請検査				
	建築物工事状況中間検査	12			12
	無確認建築物調査				

地区別危険物施設設置状況

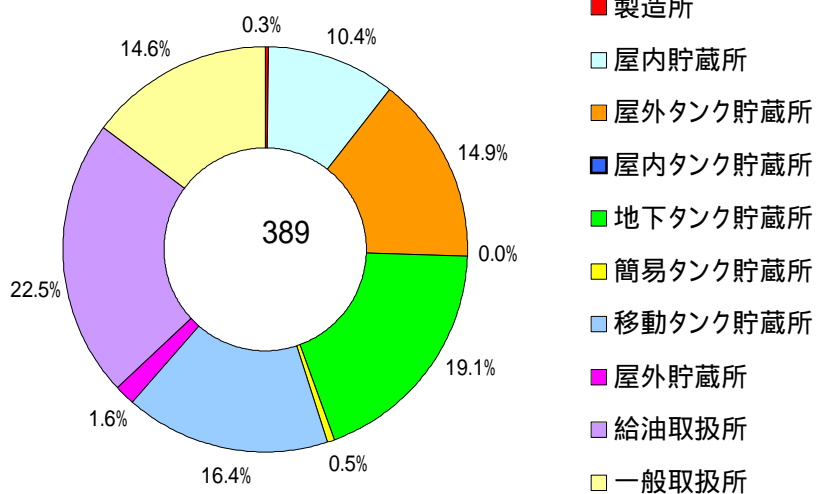
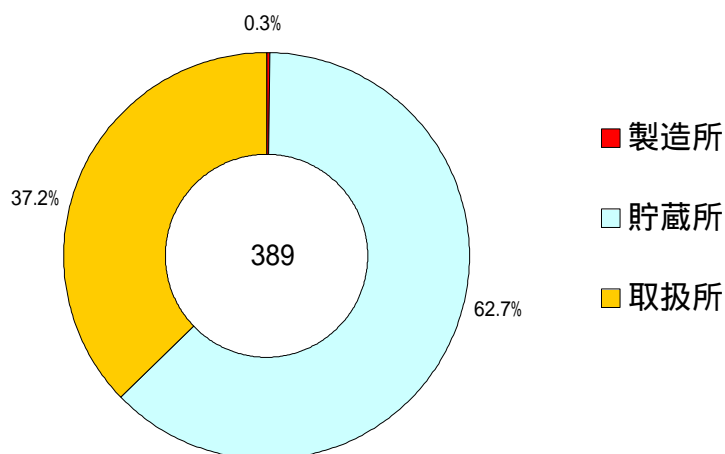
(平成22年12月31日現在)

地区別		合 計	八 田 地 区	白 根 地 区	芦 安 地 区	若 草 地 区	櫛 形 地 区	甲 西 地 区
製造所等の別								
合 計		383	65	96	14	37	75	96
製 造 所		1						1
貯 蔵 所	小 計	240	43	54	10	21	44	68
	屋 内 貯 蔵 所	40	6	6		3	8	17
	屋外タンク貯蔵所	57	8	9	5	5	11	19
	屋内タンク貯蔵所	0						
	地下タンク貯蔵所	73	6	23	1	4	21	18
	簡易タンク貯蔵所	2	1				1	
	移動タンク貯蔵所	62	21	15	2	8	3	13
屋 外 貯 蔵 所		6	1	1	2	1		1
取 扱 所	小 計	142	22	42	4	16	31	27
	給 油 取 扱 所	48	7	13	1	8	10	9
	自家用給油取扱所	38	9	14	2	4	4	5
	一 般 取 扱 所	56	6	15	1	4	17	13

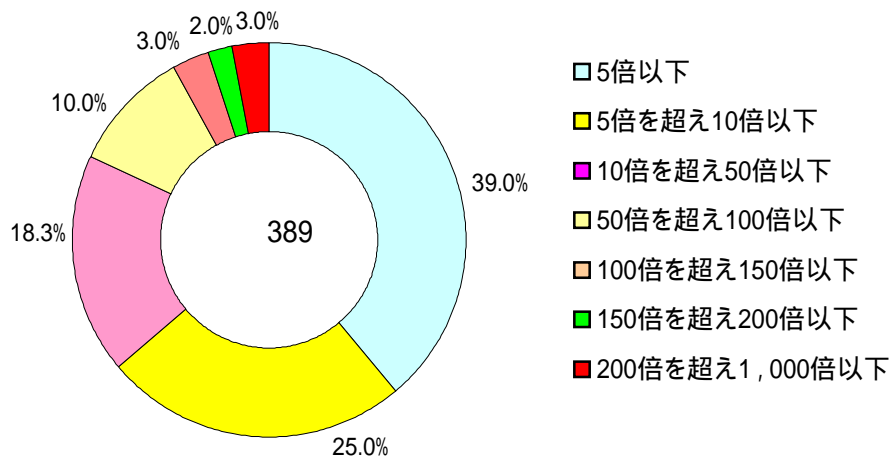
危険物製造所施設設置状況

(平成22年中)

(平成22年12月31日現在)



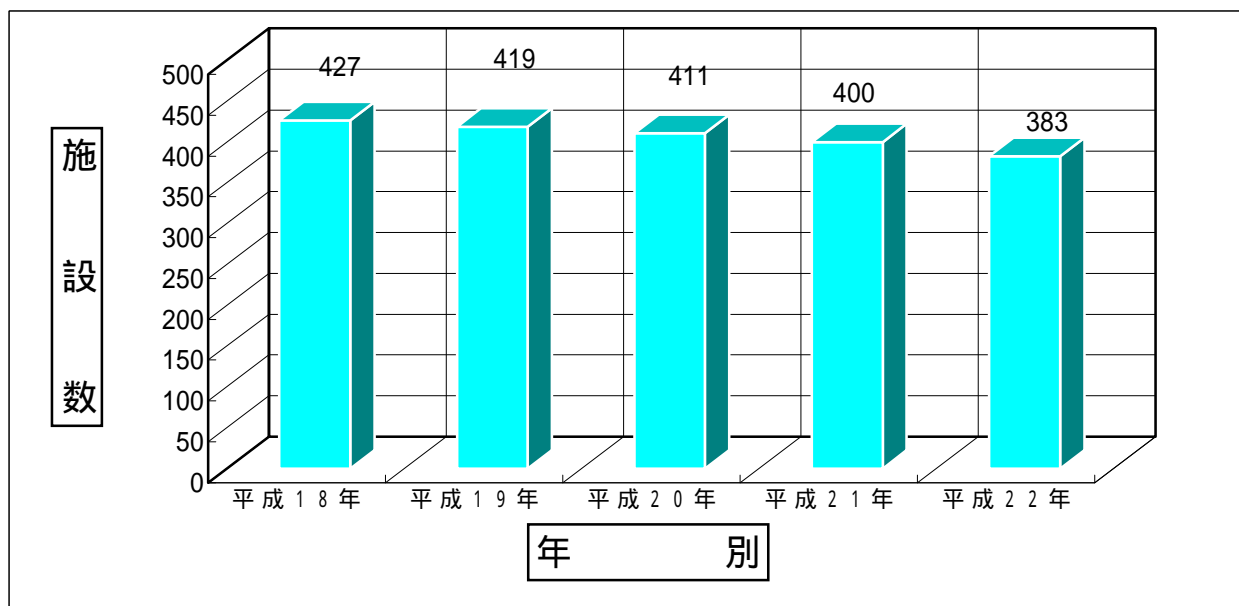
倍数別比較表



5年間における危険物製造所等の推移

(平成22年中)

(平成22年12月31日現在)



施設状況

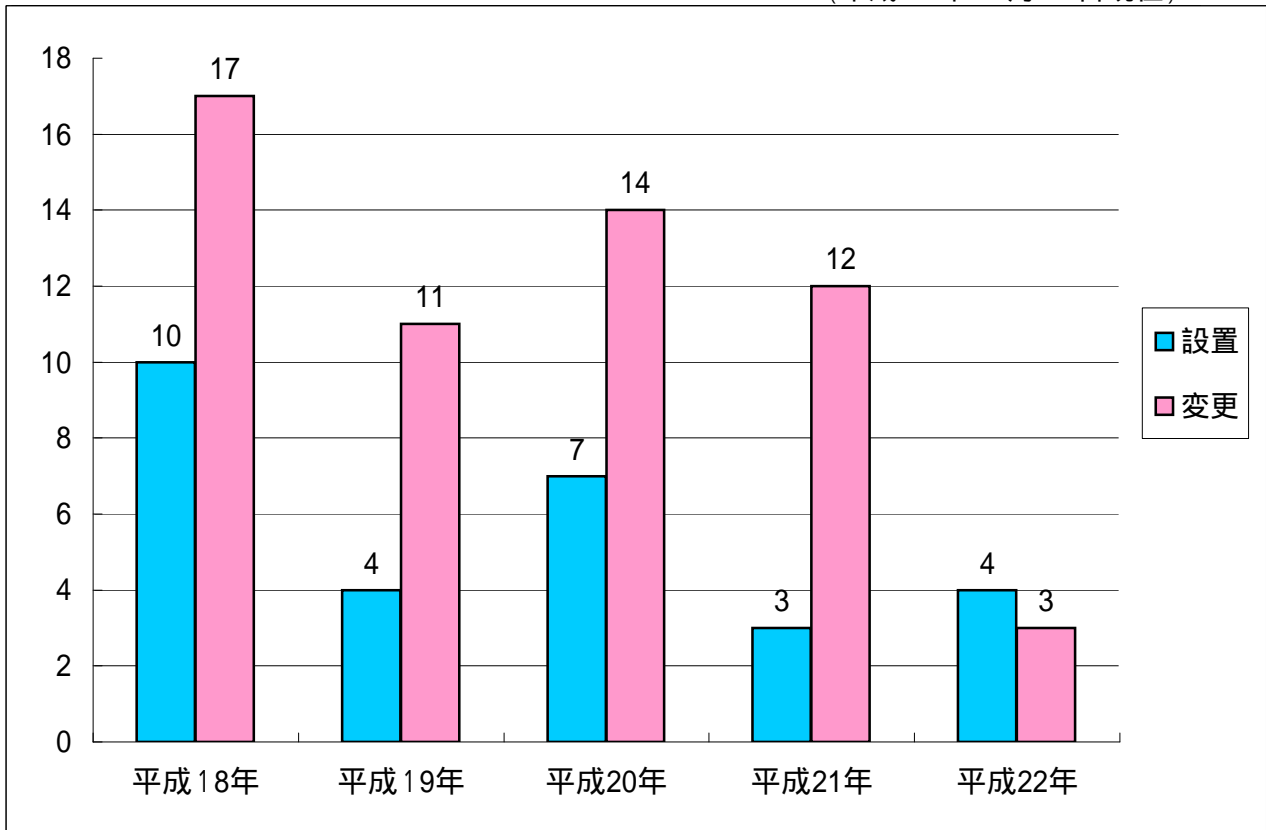
(平成22年12月31日現在)

項目	製造所等の別	計	製 造 所	貯 蔵 所							取 扱 所			
				小 計	屋 内 貯 蔵 所	屋 外 タ ン ク 貯 蔵 所	屋 内 タ ン ク 貯 蔵 所	地 下 タ ン ク 貯 蔵 所	簡 易 タ ン ク 貯 蔵 所	移 動 タ ン ク 貯 蔵 所	屋 外 貯 蔵 所	小 計	給 油 取 扱 所	一 般 取 扱 所
年 度 別	平成18年	419	2	265	41	62	1	79	3	73	6	152	96	56
	平成19年	412	1	259	39	62	1	79	3	69	6	152	94	57
	平成20年	403	1	251	39	60	1	76	3	66	6	151	90	58
	平成21年	392	1	243	39	57		75	2	64	6	148	88	57
	平成22年	383	1	240	40	57		73	2	62	6	142	86	56
数 量	5倍以下	150		127	17	13		43	2	47	5	23	1	22
	5倍を超え10倍以下	94		46	15	8		17		5	1	48	21	27
	10倍を超え50倍以下	70		50	3	33		11		3		20	14	6
	50倍を超え100倍以下	38		14		3		2		9		24	23	1
	100倍を超え150倍以下	11		3	2	1						8	8	
	150倍を超え200倍以下	7										7	7	
	200倍を超え1,000倍以下	11		3	1			2				8	8	
類 別	第1類	2		2	2									
	第2類													
	第3類													
	第4類	378	1	235	35	57		73	2	62	6	142	86	56
	第5類													
	第6類	1		1	1									
	混在	2		2	2									

過去5年間の推移

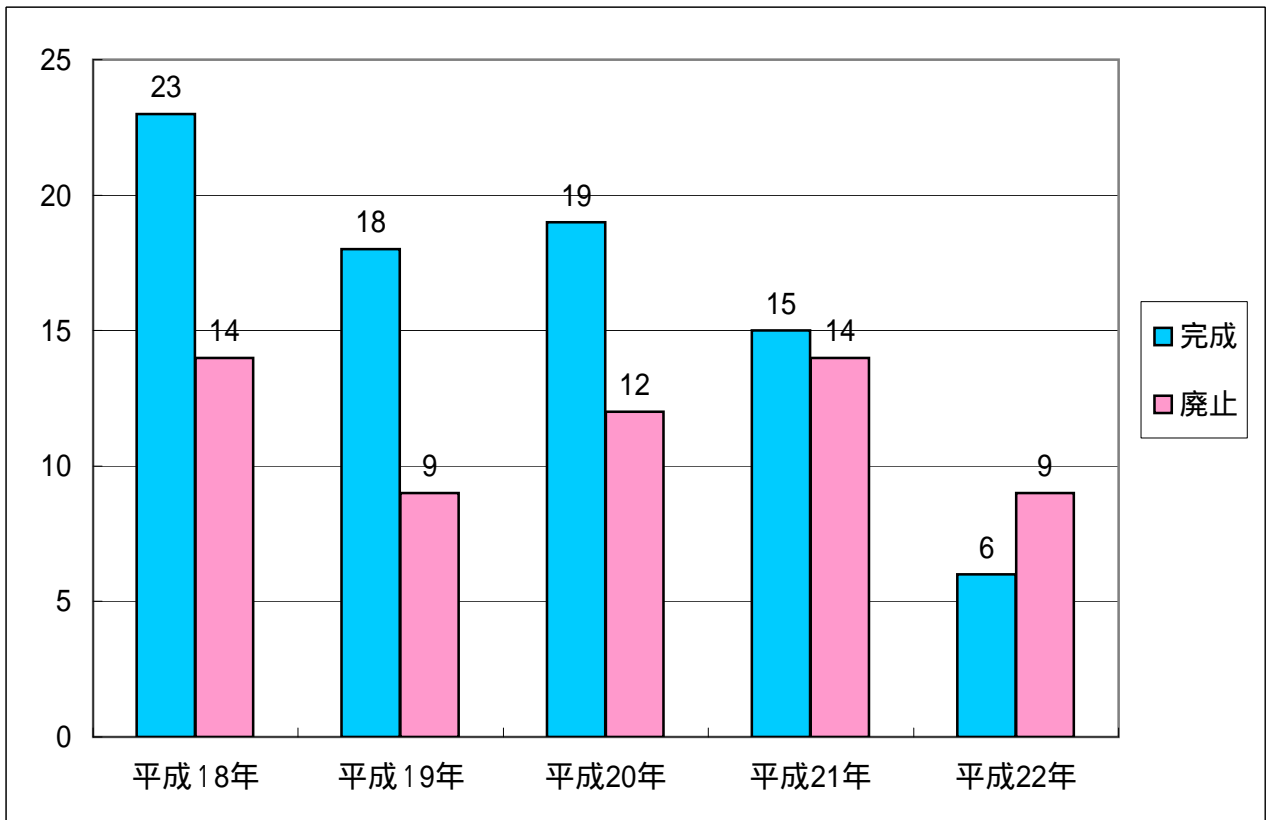
(1) 設置許可・変更許可

(平成22年12月31日現在)



(2) 完成検査済証交付(設置)・廃止届出数

(平成22年12月31日現在)



危険物関係事務処理状況

種 別		年 別	平成22年	平成21年	平成20年
		計	74	88	82
設 置 許 可	製 造 所				
	貯 蔵 所	4	1	5	
	取 扱 所		2	2	
変 更 許 可	製 造 所			3	
	貯 蔵 所	2	3	1	
	取 扱 所	1	9	10	
完 成 検 査	製 造 所			3	
	貯 蔵 所	5	3	5	
	取 扱 所	1	9	11	
譲 渡 引 渡	製 造 所				
	貯 蔵 所				
	取 扱 所				
廃 止 届 出	製 造 所				
	貯 蔵 所	3	9	8	
	取 扱 所	6	4	4	
水 圧 ・ 水 張 検 査					
予 防 規 定 認 可			18	8	3
仮 使 用 承 認			10	10	10
仮 貯 蔵 ・ 取 扱 承 認			1	1	2
品 名 数 量 変 更 届 出			3	4	3
保安監督	選任届及び 解任届出	製 造 所			
		貯 蔵 所	4	8	6
		取 扱 所	16	17	6

火薬類の消費等許可状況

(平成22年中)

爆薬・火薬	建築用空砲	煙火
3	2	1