

気象関係

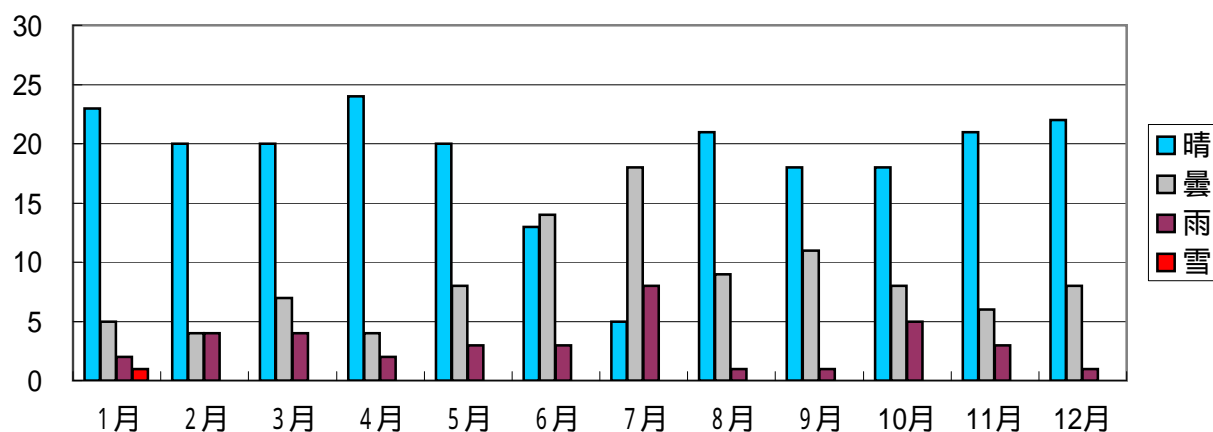


天 候 (平成21年中及び前年との比較)

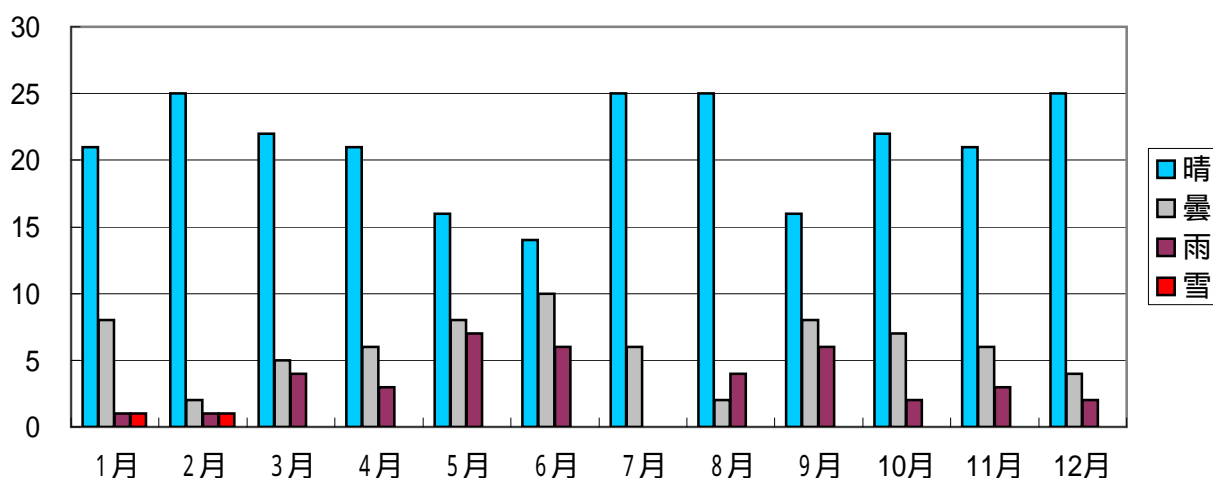
(日 数)

種目	月	1	2	3	4	5	6	7	8	9	10	11	12	計
	晴	H21	23	20	20	24	20	13	5	21	18	18	21	22
	H20	21	25	22	21	16	14	25	25	16	22	21	25	253
曇	H21	5	4	7	4	8	14	18	9	11	8	6	8	102
	H20	8	2	5	6	8	10	6	2	8	7	6	4	72
雨	H21	2	4	4	2	3	3	8	1	1	5	3	1	37
	H20	1	1	4	3	7	6		4	6	2	3	2	39
雪	H21	1												1
	H20	1	1											2

平成21年



平成20年

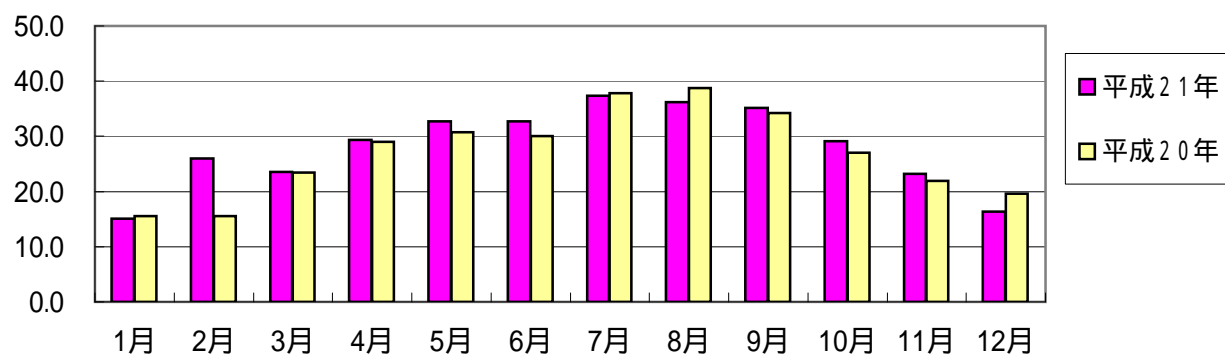


気 温 (平成21年中及び前年との比較)

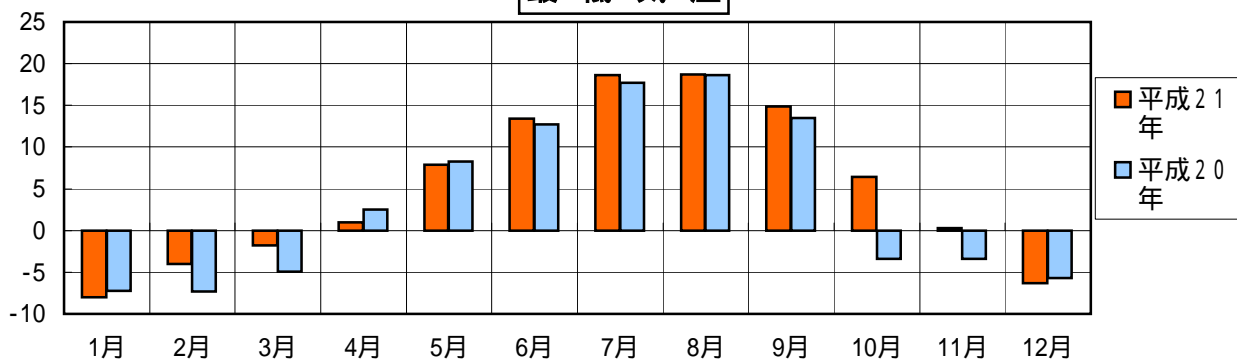
()

種目		月												年間
		1	2	3	4	5	6	7	8	9	10	11	12	
最高	H21	15.1	26.0	23.6	29.4	32.7	32.7	37.3	36.2	35.1	29.1	23.2	16.4	37.3
	H20	15.6	15.5	23.4	29.0	30.7	30.1	37.8	38.7	34.2	27.0	21.9	19.6	38.7
最低	H21	-8.0	-4.0	-1.8	1.0	7.9	13.4	18.6	18.7	14.9	6.4	0.3	-6.3	-8.0
	H20	-7.2	-7.3	-4.9	2.5	8.3	12.7	17.7	18.6	13.5	-3.4	-3.4	-5.7	-7.3
平均	H21	3.5	6.6	8.4	14.6	18.8	21.8	25.2	26.3	22.6	16.5	10.9	5.5	15.1
	H20	2.7	2.4	9.5	14.2	18.1	21.0	26.4	26.3	22.9	17.3	10.2	5.7	14.7

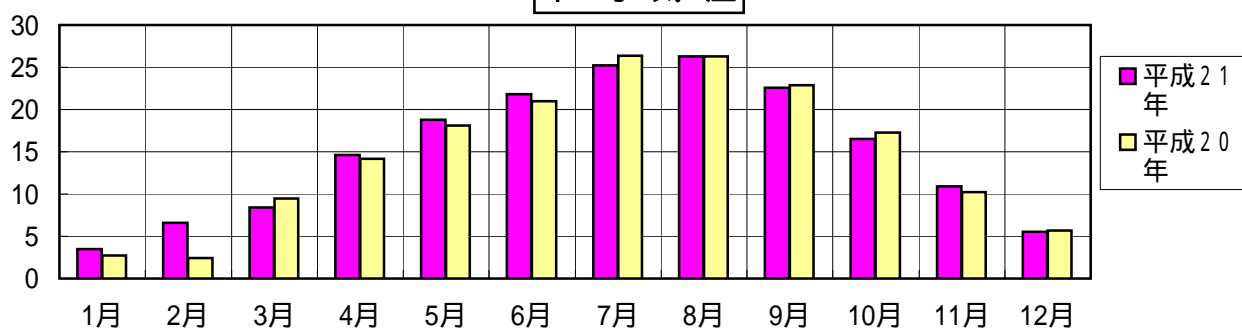
最高気温



最低気温



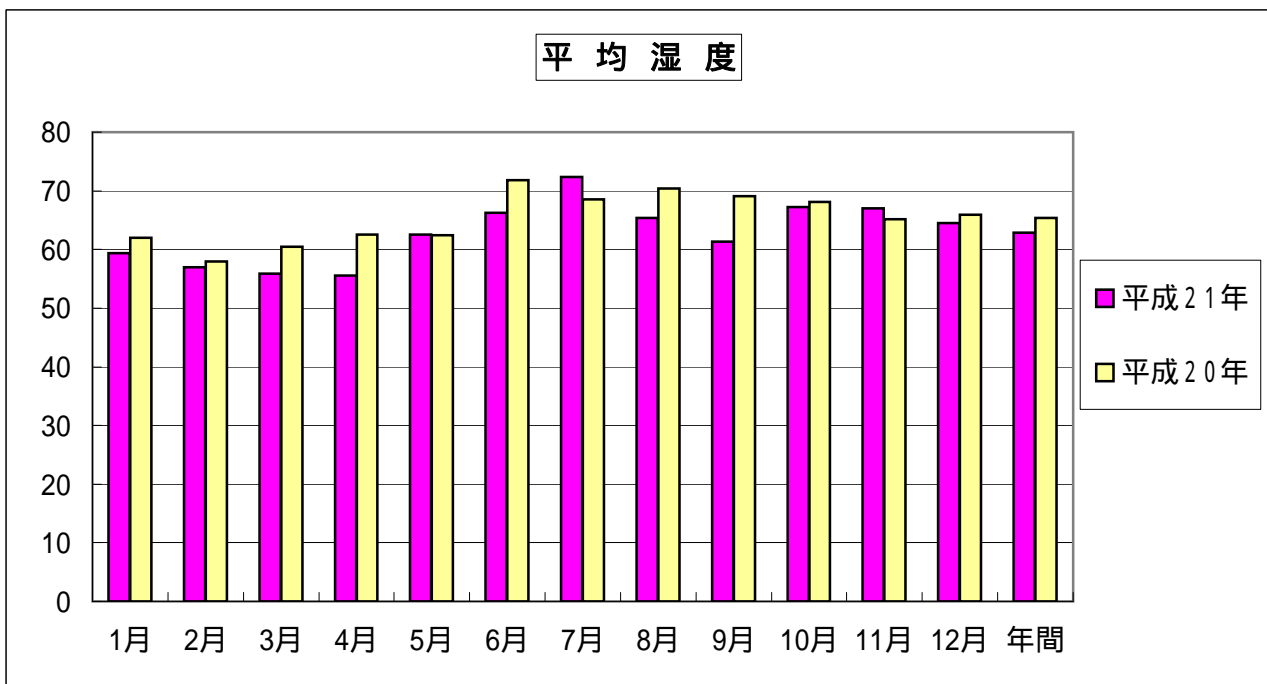
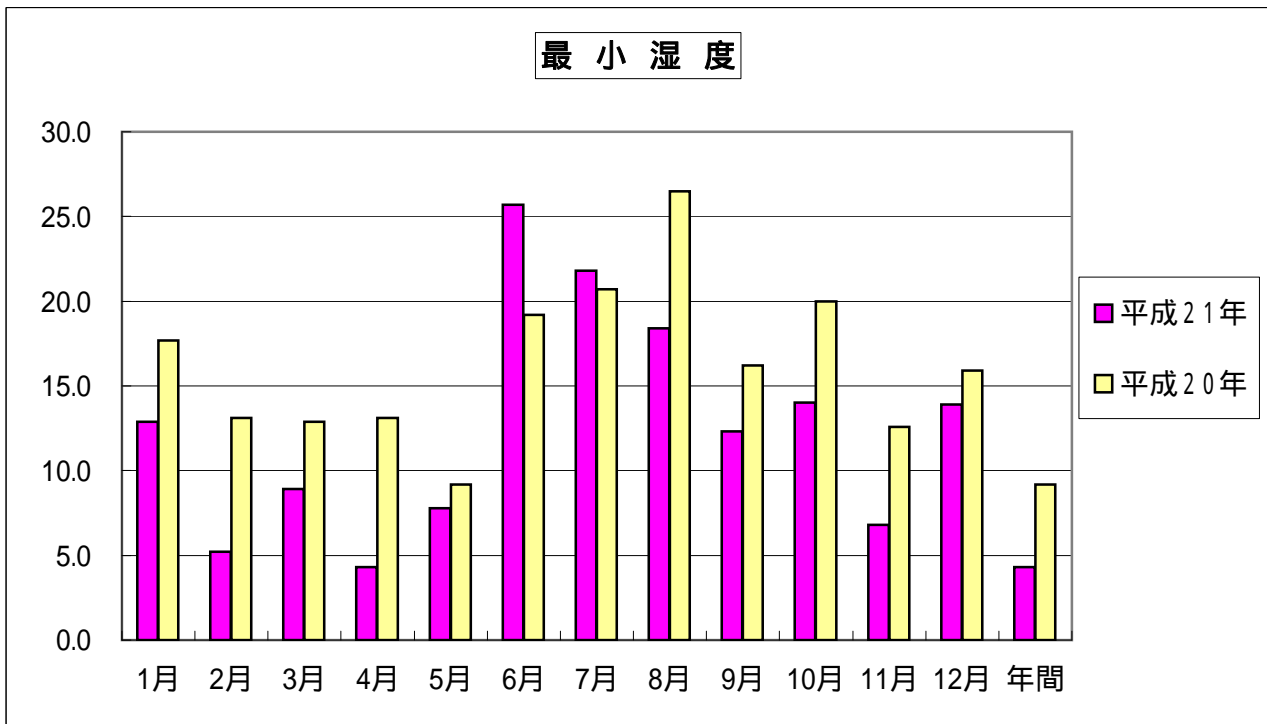
平均気温



湿度 (平成21年中及び前年との比較)

(%)

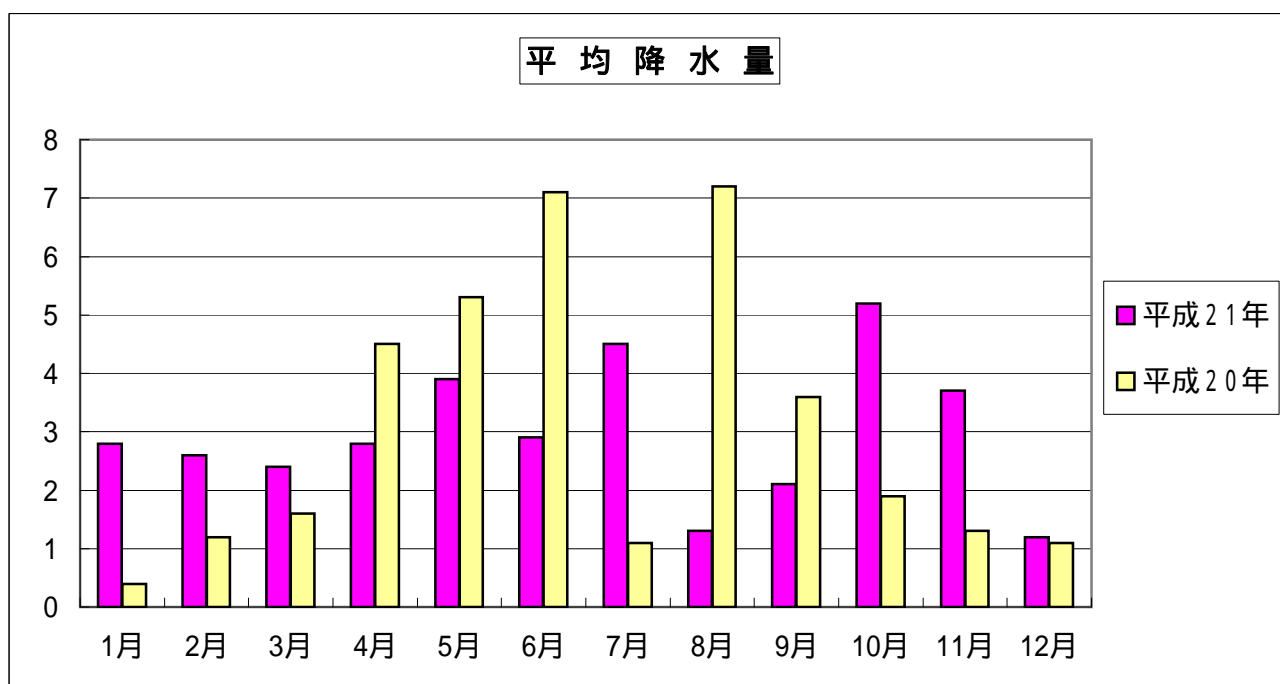
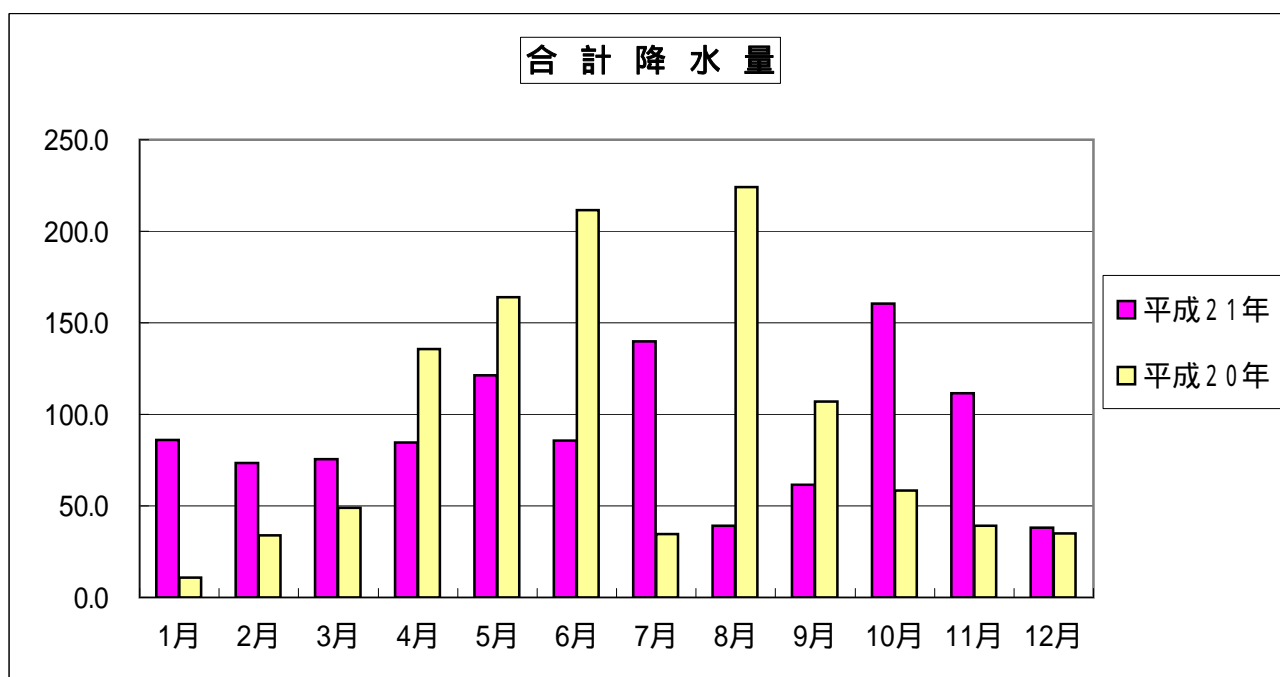
種目		月	1	2	3	4	5	6	7	8	9	10	11	12	年間
最小	H21	12.9	5.2	8.9	4.3	7.8	25.7	21.8	18.4	12.3	14.0	6.8	13.9	4.3	
	H20	17.7	13.1	12.9	13.1	9.2	19.2	20.7	26.5	16.2	20.0	12.6	15.9	9.2	
平均	H21	59.4	57.0	55.9	55.6	62.5	66.3	72.4	65.4	61.3	67.2	67.0	64.5	62.9	
	H20	62.0	58.0	60.5	62.5	62.4	71.8	68.5	70.4	69.1	68.1	65.2	65.9	65.4	



降 水 量 (平成21年中及び前年との比較)

(mm)

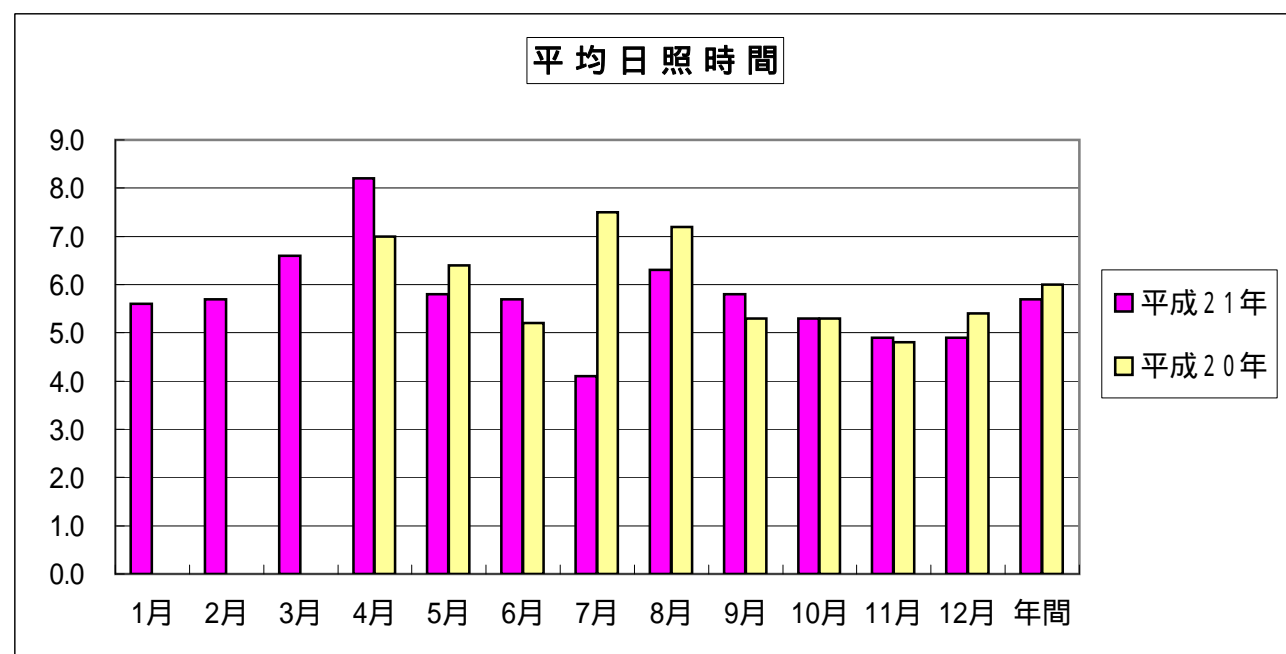
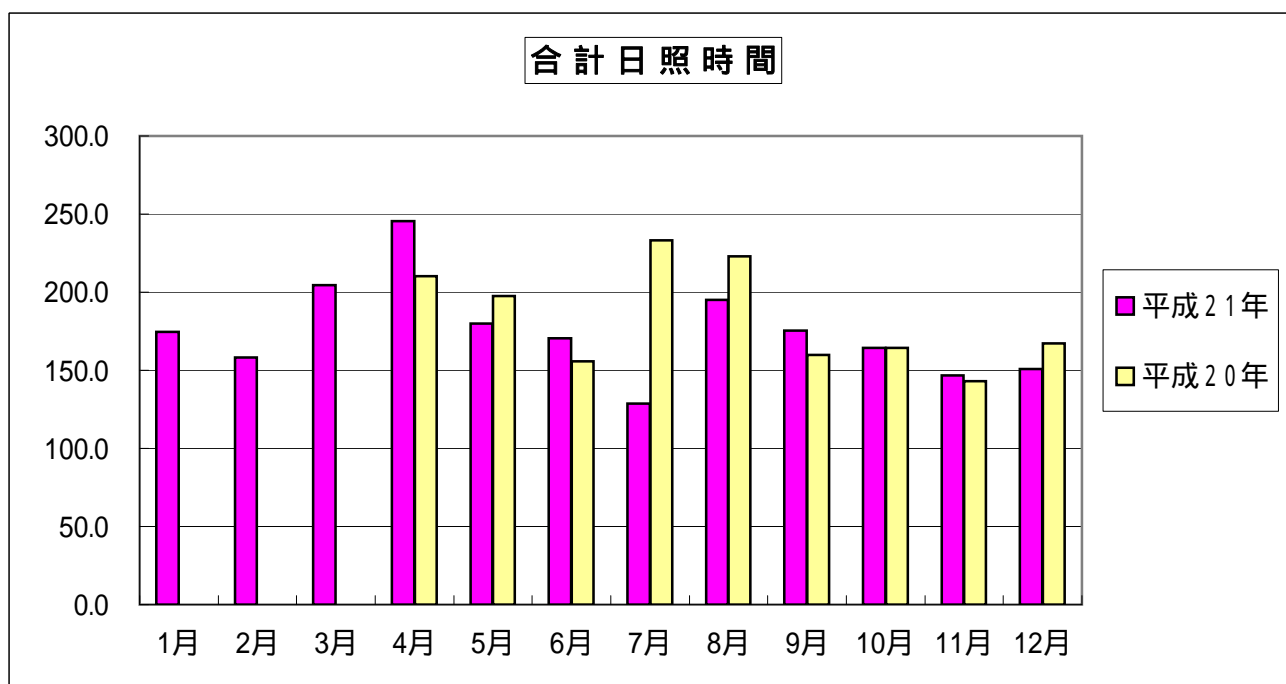
種別 \ 月		1	2	3	4	5	6	7	8	9	10	11	12	年間
合計	H21	86.0	73.5	75.5	84.5	121.5	85.5	140.0	39.0	61.5	160.5	111.5	38.0	1,077.0
	H20	11.0	34.0	49.0	135.5	164.0	211.5	34.5	224.0	107.0	58.5	39.0	35.0	1,103.0
平均	H21	2.8	2.6	2.4	2.8	3.9	2.9	4.5	1.3	2.1	5.2	3.7	1.2	3.0
	H20	0.4	1.2	1.6	4.5	5.3	7.1	1.1	7.2	3.6	1.9	1.3	1.1	3.0



日照時間 (平成21年中及び前年との比較)

(単位:時間)

種別		月												年間
		1	2	3	4	5	6	7	8	9	10	11	12	
合計	H21	174.4	158.3	204.6	245.4	180.1	170.4	128.5	194.9	175.4	164.3	146.8	151.0	2,094.1
	H20	データなし			210.3	197.7	155.8	233.4	222.9	159.7	164.4	143.0	167.4	1,654.6
平均	H21	5.6	5.7	6.6	8.2	5.8	5.7	4.1	6.3	5.8	5.3	4.9	4.9	5.7
	H20	データなし			7.0	6.4	5.2	7.5	7.2	5.3	5.3	4.8	5.4	6.0



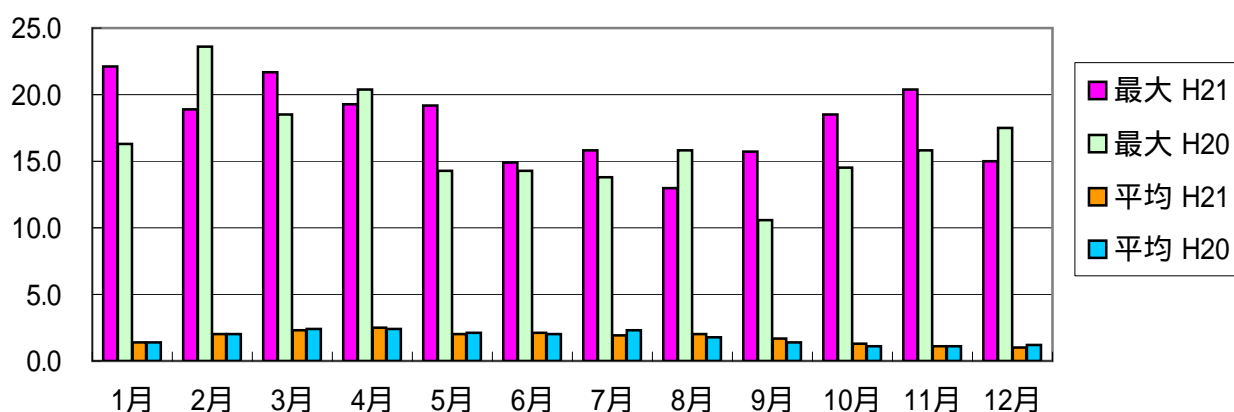
平成20年の日照時間にあつては、観測器の故障期間を除く9ヶ月の合計値及び平均値である。

風 速 (平成21年中及び前年との比較)

(m / s)

種別		月	1	2	3	4	5	6	7	8	9	10	11	12	年間
最大	H21		22.1	18.9	21.7	19.3	19.2	14.9	15.8	13.0	15.7	18.5	20.4	15.0	22.1
	H20		16.3	23.6	18.5	20.4	14.3	14.3	13.8	15.8	10.6	14.5	15.8	17.5	23.6
平均	H21		1.4	2.0	2.3	2.5	2.0	2.1	1.9	2.0	1.7	1.3	1.1	1.0	1.8
	H20		1.4	2.0	2.4	2.4	2.1	2.0	2.3	1.8	1.4	1.1	1.1	1.2	1.8

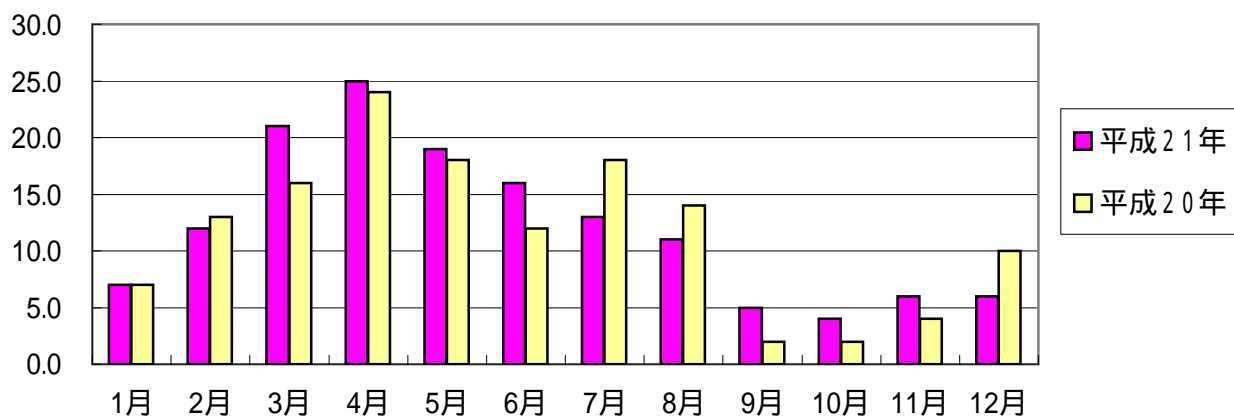
最大・平均風速比較表



平均最大風速7m / s以上の月日数

種別		月	1	2	3	4	5	6	7	8	9	10	11	12	合計
H21			7	12	21	25	19	16	13	11	5	4	6	6	145
H20			7	13	16	24	18	12	18	14	2	2	4	10	140

平均最大風速比較表



瞬間最大風速時の風向 (平成21年中)

(日数)

月 風向	1月	2月	3月	4月	5月	6月	7月	8月	9月	10月	11月	12月	年間	前年
北	12	11	8	5	4		1	1	2	1	8	6	59	58
北北東	1												1	7
北東		1											1	2
東北東								2		1		1	4	6
東					1			1					2	5
東南東	2											2	4	2
南東	2					1			1	1		1	6	12
南南東		1		1	2	2	1	2	3	4		2	18	17
南	4	10	16	21	19	24	25	22	16	18	8	5	188	183
南南西	2		2		2	2	1	2	2	1	3	1	18	18
南西	2				1	1	1	1	1		2	3	12	6
西南西					1					1	2	1	5	6
西				1					1				2	1
西北西			1								1	1	3	2
北西	1	1					1		1	1		2	7	10
北北西	5	4	4	2	1		1		3	3	6	6	35	31
合計	31	28	31	30	31	30	31	31	30	31	30	31	365	366

火災警報及び気象情報等発令状況(平成21年中)

(回数:切り替えを含む)

種別	月	1月	2月	3月	4月	5月	6月	7月	8月	9月	10月	11月	12月	合計	前年
	火災警報														
注 意 報	強風	8	10	15	9	1					6	1	1	51	26
	大雨					4	5	7	11	1	2	4		34	67
	洪水					3	5	7	11	1	2	4		33	62
	大雪	1	1	3										5	15
	雷		1		10	4	16	31	26	4	6	5		103	160
	乾燥	19	16	37	32	2						1	3	110	49
	濃霧	1	3	1	1	1		1					2	10	20
	霜			24	25	3								52	14
	低温	5												5	7
	高温														
	着雪	1	1	3										5	5
	雪崩		1											1	
警 報	暴風										1			1	
	大雨										3			3	8
	洪水										3			3	8
	大雪														
火災気象 通報	20	21	23	25	17			1	6	2	3	10	128	116	
地震情報	1	5	2		1	6	4	23	2	1	2	6	53	30	
気 象 情 報	台風							12		10				22	8
	大雨						3	4	1		2			10	61
	降雪														3
	大雪	7	3	6										16	19
	低気圧														
	その他				1	5	1	2			2			11	2